



सिद्धार्थ बैंक लिमिटेड

SIDDHARTHA BANK LIMITED

Our business is to understand your business

छैटौं वार्षिक प्रतिवेदन २०६३/०६४

संचालक समिति



चिरन्जीलाल अग्रवाल
अध्यक्ष




सुरेश चन्द्र अग्रवाल
संचालक



ताराचन्द केडिया
संचालक



रतनलाल केडिया
संचालक



विश्वनाथ शाह
संचालक



महेश प्रसाद पोखरेल
संचालक
(सर्वसाधारण शेयरधनीहक्काट निर्वाचित)



हेमन्त जवाली
संचालक
(सर्वसाधारण शेयरधनीहक्काट निर्वाचित)

कम्पनी सचिव
जीवन भट्टराई

लेखापरीक्षक
एल.डी. महत
साभेदार
सी.एस.सी. एण्ड कं.
चार्टर्ड एकाउन्टेन्ट्स

सिद्धार्थ बैंक लिमिटेडका शेयरधनी महानुभावहरूलाई छैटौँ वार्षिक साधारण सभाको सूचना

मिति २०६४/६/१४ गतेका दिन बसेको संचालक समितिको ९० औं बैठकको निर्णयानुसार यस बैंकको छैटौँ वार्षिक साधारण सभा निम्न लिखित मिति, स्थान तथा समयमा निम्न विषयहरूउपर छलफल तथा निर्णय गर्न बस्ने भएकोले सम्पूर्ण शेयरधनी महानुभावहरूको उपस्थितिका लागि अनुरोध गर्दछु ।

१. सभा हुने मिति, समय र स्थान

- मिति : २०६४ साल मङ्सिर १९ गते बुधवार (तदनुसार ०५ डिसेम्बर, २००७)
स्थान : राष्ट्रिय सभागृह, प्रदर्शनी मार्ग, काठमाडौं
सभा सुरु हुने समय : बिहान ११:३० बजे
उपस्थिति पुस्तिका बिहान ९:०० बजे देखि ११:०० बजेसम्म खुल्ला राखिने छ ।

छलफलका विषयहरू :

(क) सामान्य प्रस्ताव

१. संचालक समितिको वार्षिक प्रतिवेदन २०६३/६४ पारित गर्ने ।
२. लेखापरीक्षकको प्रतिवेदनसहित २०६४ आषाढ मसान्तको वासलात र मिति २०६३ श्रावण १ देखि २०६४ आषाढ मसान्तसम्मको नाफानोक्सान हिसाब तथा सोही अवधिको नगद प्रवाह विवरण ।
३. संचालक समितिले प्रस्ताव गरेअनुरूप बोनस शेयरको करबापतको रकमको लागि रु. ४७,३६,८४२ नगद लाभांश स्वीकृत गर्ने ।
४. कम्पनी ऐन २०६३ को दफा १११ अनुसार आर्थिक वर्ष २०६४/६५ को लागि लेखापरीक्षकको नियुक्ति गर्ने र नीजको पारिश्रमिक तोक्ने ।
(द्रष्टव्य : हाल बहालवाला लेखापरीक्षक श्री एल.डी.महत, पार्टनर, सी.एस.सी. एन्ड कम्पनी, चार्टर्ड एकाउन्टेन्ट्स पुनः नियुक्तिका लागि योग्य हुनुहुनेछैन ।)
५. संचालकहरूको बैठक भत्ता तथा सुविधा वृद्धि गर्ने सम्बन्धमा ।

(ख) विशेष प्रस्ताव

१. २०६४ आषाढ मसान्तमा समाप्त वर्षको मुनाफा तथा पुँजी समायोजन कोषको रकम समेतबाट १५ प्रतिशतका दरले बोनस शेयर जारी गर्ने तथा तत्पश्चात् २० प्रतिशतका दरले हकप्रद शेयर जारी गर्ने गरी बैंकको जारी पुँजी तथा चुक्ता पुँजी वृद्धि गर्ने र सोहीअनुरूप प्रबन्धपत्रको दफा ५ (ख) र ५ (ग) संशोधन गर्ने ।

(ग) विविध

संचालक समितिको आज्ञाले
कम्पनी सचिव

साधारण सभासम्बन्धी सामान्य जानकारी

- (१) बैंकको शेयर दाखिल खारेजको काम मिति २०६४/८/५ देखि २०६४/८/१९ सम्म बन्द रहनेछ ।
- (२) बैंकबाट वार्षिक साधारण सभामा छलफल हुने विषयहरूसहितको सूचना शेयरधनी महानुभावहरूको ठेगानामा हुलाक/ कुरियरबाट निकट भविष्यमा पठाइनेछ । कुनै शेयरधनी महानुभावहरूले उक्त सूचना नपाउनुभएमा यसै सूचनाको आधारमा साधारण सभाको बैठकमा उपस्थित हुन अनुरोध गरिन्छ । साथै छैटौँ वार्षिक प्रतिवेदनको लागि बैंकको वेब साइट www.siddharthabankltd.com हेर्नु हुन वा बैंकको प्रधान कार्यालय, कमलादी, काठमाडौँमा सम्पर्क राख्नुहुन अनुरोध गरिन्छ ।
- (३) सभामा भाग लिन वा मतदान गर्नका लागि प्रतिनिधि (प्रोक्सी) नियुक्त गर्न चाहने शेयरधनीहरूले सोसम्बन्धी निवेदन २०६४ साल मङ्सिर १९ गते साधारणसभा सुरु हुनुभन्दा ४८ घण्टा पहिले अर्थात् २०६४ साल मङ्सिर १७ गते बिहान ११:३० बजेभित्र सिद्धार्थ बैंक लिमिटेड, कमलादीमा दर्ता गराइसक्नुपर्नेछ । प्रतिनिधिपत्र (प्रोक्सी) प्रचलित सबै कम्पनी कानूनले तोकेको ढाँचामा हुनुपर्नेछ ।
- (४) एक जना शेयरधनीले एकभन्दा बढीलाई प्रतिनिधि (प्रोक्सी) मुकरर गरेमा सबै प्रतिनिधि (प्रोक्सी) स्वतः बदर हुनेछ । तर प्रतिनिधि (प्रोक्सी) दिने शेयरधनीले आफूले अघि दिएको प्रतिनिधि (प्रोक्सी) बदर गरेको बेहोरा स्पष्ट उल्लेख गरी छुट्टै निवेदन दिई अर्को शेयरधनीलाई प्रतिनिधि (प्रोक्सी) नियुक्त गरेमा त्यस्तो प्रतिनिधि (प्रोक्सी) ले सभामा भाग लिन र मतदान गर्न पाउनेछ । यस्तो अवस्थामा अघिल्लो प्रतिनिधि (प्रोक्सी) स्वतः बदर भएको मानिने छ ।
- (५) प्रतिनिधि मुकरर गर्दा सम्पूर्ण शेयरको प्रतिनिधि एकै व्यक्तिलाई आधा वा अरू कुनै किसिमबाट छुट्ट्याएर दिएमा उक्त प्रोक्सीलाई मान्यता दिइनेछैन ।
- (६) नाबालक वा मानसिक सन्तुलन ठीक नभएको शेयरधनीको तर्फबाट बैंकको शेयर लगत किताबमा संरक्षकको रूपमा नाम दर्ता भएको व्यक्तिले सभामा भाग लिन वा मतदान गर्न वा प्रतिनिधि तोक्न सक्नुहुनेछ ।
- (७) छलफलको विषयान्तर्गत विविध शीर्षकको सम्बन्धमा शेयरधनी महानुभावहरूले कुनै विषयउपर छलफल गर्न चाहनुभएमा सो विषयबारे सभा हुनुभन्दा (७) सात दिन अगावै कम्पनी सचिवमार्फत यस बैंकका प्रमुख कार्यकारी अधिकृतलाई लिखित जानकारी दिनुपर्नेछ ।
- (८) शेयरधनी महानुभावहरूबाट उठेको प्रश्न, जिज्ञासा वा मन्तव्यहरूको सम्बन्धमा संचालक समितिको तर्फबाट अध्यक्ष वा अध्यक्षबाट अनुमति प्राप्त व्यक्तिले जवाफ दिनुहुनेछ ।
- (९) सभामा भाग लिन इच्छुक शेयरधनी महानुभावले व्यक्तिगत पठाइएको सूचनासाथ संलग्न प्रवेश पत्रका साथै शेयर प्रमाणपत्र र आफ्नो परिचय खुल्ने प्रमाण (जस्तै नागरिकता प्रमाणपत्र वा अन्य कुनै परिचयपत्र) अनिवार्य रूपमा साथमा लिई आउनुहुन अनुरोध छ । अन्यथा सभाकक्षमा प्रवेश गर्न पाइनेछैन ।
- (१०) सभामा भाग लिने प्रत्येक शेयरधनी महानुभावले सभा हुने स्थानमा उपस्थित भई त्यहाँ रहेको हाजिरी पुस्तिकामा दस्तखत गर्नुपर्नेछ ।
- (११) सुरक्षाको दृष्टिकोणले शेयरधनी महानुभावहरू सभास्थल आउँदा भोला, ब्याग जस्ता वस्तुहरू नलिई आउनुहुन अनुरोध गरिन्छ । आवश्यक देखेमा सुरक्षाकर्मीले सुरक्षा जाँच गर्नसक्ने हुँदा सो कार्यमा सहयोग गरिदिनुहुनसमेत अनुरोध गरिन्छ ।

साधारण सभामा मतदान गर्न आफ्नो प्रतिनिधि नियुक्त गर्ने निवेदन

(प्रोक्सी फाराम)

श्री संचालक समिति
सिद्धार्थ बैंक लिमिटेड
कमलादी, काठमाडौं ।

विषय: प्रतिनिधि नियुक्त गरेको बारे ।

महाशय,

.....जिल्ला.....न.पा./गा.वि.स. वडा नं.....बस्ने
म/हामी.....ले
त्यस बैंकको शेयरधनीको हैसियतले मिति २०६४ साल मङ्सिर १९ गते बुधवारका दिन हुने छैटौं वार्षिक साधारण सभामा
स्वयं उपस्थित भई छलफल तथा निर्णयमा सहभागी हुन नसक्ने भएकाले उक्त सभामा भाग लिन तथा मतदान गर्नका लागि
.....जिल्ला.....न.पा./गा.वि.स. वडा नं.....बस्ने
त्यस कम्पनीका शेयरधनी श्री.....
शेयरधनी प्रमाण-पत्र नं.....लाई मेरो/हाम्रो प्रतिनिधि मनोनीत गरी पठाएको छु/छौं ।

निवेदक

दस्तखत :

नाम :

ठेगाना :

शेयरधनी परिचय नं. :

शेयर प्रमाणपत्र नं. :

कि.नं. :देखि :

शेयर संख्या :

मिति :

द्रष्टव्य : यो निवेदन साधारण सभा हुनुभन्दा कम्तीमा ४८ घण्टाअगावै यस बैंकको केन्द्रीय कार्यालय कमलादी काठमाडौंमा पेस गरिसक्नुपर्नेछ ।


प्रवेश पत्र

शेयरधनीको नाम : श्री.....

शेयर प्रमाण-पत्र नं. : शेयर संख्या :

सिद्धार्थ बैंक लिमिटेडको छैटौं वार्षिक साधारण सभामा उपस्थित हुन जारी गरिएको प्रवेश पत्र

.....
शेयरधनीको हस्ताक्षर

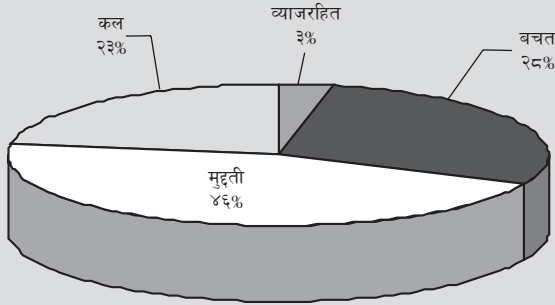


कम्पनी सचिव

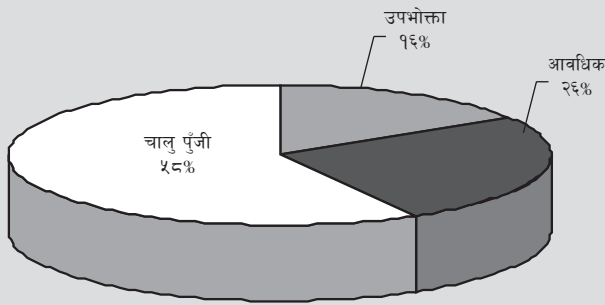
(सभामा भाग लिन आउँदा यो प्रवेशपत्रमा नाम, दस्तखत, शेयरको प्र.प.नं. तथा कुल शेयर संख्या उल्लेख गरी साथै लिई आउनु अनिवार्य छ ।)

वित्तीय भलकहरू

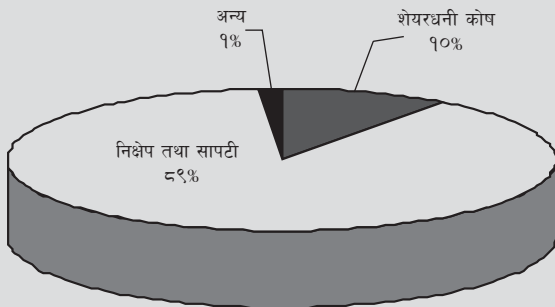
निकषेप मिश्रण



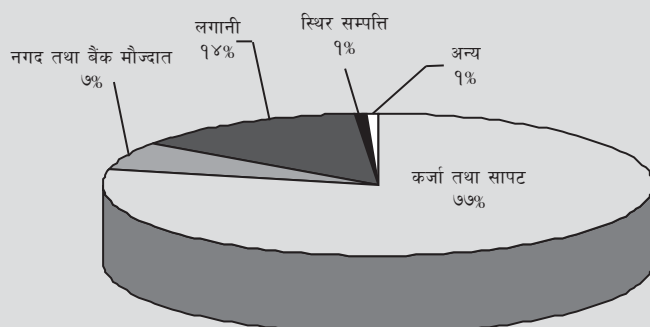
कर्जा मिश्रण



कोषका स्रोतहरू



कोषको उपयोग



विषय सूची

संचालक समितिको प्रतिवेदन

६

लेखापरीक्षकको प्रतिवेदन

१६

वासलात

१७

नाफा-नोक्सान हिसाब

१८

नाफा-नोक्सान बाँडफाँड हिसाब

१९

इक्विटीमा भएको परिवर्तनसम्बन्धी विवरण

२०

नगद प्रवाह विवरण

२१

अनुसूचीहरू

२२

संचालक समितिको प्रतिवेदन

आर्थिक वर्ष २०६३/६४

आदरणीय शेयरधनी महानुभावहरू

सिद्धार्थ बैंकको छैटौँ वार्षिक साधारण सभामा संचालक समिति तथा मेरो व्यक्तिगत तर्फबाट उपस्थित शेयरधनी महानुभावहरूलाई हार्दिक स्वागत अभिवादन गर्न चाहन्छु। आर्थिक वर्ष २०६३/६४ को बैंकको वार्षिक प्रतिवेदन र समीक्षा वर्षमा बैंकले हासिल गरेका उपलब्धिहरूको संक्षिप्त विवरण यस सभासमक्ष राख्न पाउँदा मलाई खुसी लागेको छ।

बैंकको आ.व. २०६३/६४ को वासलात, नाफा-नोक्सान हिसाब, नगद प्रवाह विवरण एवं सो उपर लेखापरीक्षकको प्रतिवेदन सहितको वार्षिक प्रतिवेदन यहाँहरूसमक्ष पेश गर्नु अगाडि समीक्षा अवधिको समष्टिगत आर्थिक सूचकाङ्कहरू सहित देशको विद्यमान आर्थिक अवस्थालाई संक्षिप्तमा प्रस्तुत गर्न चाहन्छु।

समष्टिगत आर्थिक गतिविधि

समीक्षा वर्षमा विश्व अर्थतन्त्रमा उल्लेखनीय आर्थिक प्रगति भई कुल ग्राहस्थ उत्पादनमा ५.४% ले उच्च वृद्धिदर हासिल भएको छ। अन्तर्राष्ट्रिय मुद्रा कोषले सन् २००६ मा युरोपियन देशहरूमा २.३% चीनमा १०.७% र अन्य नव विकसित देशहरूमा ७.५% ले कुल ग्राहस्थ उत्पादन कायम रहने अनुमान गरेको थियो भने सन् २००७ मा विश्व ग्राहस्थ उत्पादन ४.९% मा झर्ने अनुमान गरेको छ। अमेरिकी अर्थतन्त्रको विकासमा आएको कमीले गर्दा विश्व अर्थतन्त्रको कुल ग्राहस्थ उत्पादनमा कमी आउने अनुमान गरिएको हो।

हाम्रा दुई छिमेकी देशहरू भारत र चीनले समीक्षा वर्षमा आफ्नो ग्राहस्थ उत्पादनमा क्रमशः ९.२% र १०.७% ले उत्साहजनक वृद्धिदर हासिल गरे र चालू वर्षमा पनि यो क्रम यथावत् रहने अनुमान गरिएको छ।

हामी सबैलाई अवगत भएकै कुरा हो, विश्व अर्थतन्त्र र त्यसमा पनि हाम्रा निकटतम छिमेकीहरूले उल्लेखनीय आर्थिक प्रगति गरिरहेको भए तापनि नेपालको अर्थ व्यवस्थामा विगत ५ वर्षमा कुनै सुधारको संकेत देखा पर्न सकेको छैन। गत वर्ष कुल ग्राहस्थ उत्पादनको वृद्धि दर २.८% रहेकोमा, समीक्षा वर्षमा कृषि क्षेत्रको उत्पादनमा ०.७% ले र गैर कृषि क्षेत्रको उत्पादनमा ३.६% ले वृद्धि हुन गई कुल ग्राहस्थ उत्पादनको वृद्धि दर २.५% मा सीमित हुन पुग्यो। यसरी कुल ग्राहस्थ उत्पादनमा आएको ह्रास मुख्यतया कृषि उत्पादनमा भएको कमीले गर्दा नै भएको हो। देशमा विद्यमान राजनैतिक मुद्दाहरू नै राष्ट्रिय प्राथमिकतामा परेको हुँदा आर्थिक विकासका कुराहरू ओभरलमा पर्नुका साथै शान्ति सुरक्षाको स्थितिमा समेत अपेक्षित सुधार आउन सकेन। यसैगरी औद्योगिक क्षेत्रमा पनि विभिन्न बाधा व्यावधानहरू देखा परिर नै रहे। जसको फलस्वरूप उपयुक्त औद्योगिक वातावरणको अभावका कारण समीक्षा अवधिमा औद्योगिक क्रियाकलापमा अपेक्षित सुधार हुन सकेन भने पेट्रोलियम पदार्थको आपूर्तिमा अनियमितता, विद्युत्को अभाव एवं सुक्खा मौसम नै न्यून आर्थिक वृद्धिका थप प्रमुख कारणहरू रहन पुगे।

वैदेशिक व्यापार तथा शोधान्तर स्थिति

गत वर्षको २.६% को निर्यात वृद्धि दरको तुलनामा समीक्षा वर्षमा केवल ०.९% को भिनो दरले वृद्धि भई देशको कुल निर्यात रु. ६० अर्ब ८० करोड पुगेको छ। समीक्षा वर्षमा देशमा विद्यमान शान्ति सुरक्षा को स्थिति, विद्युत् आपूर्तिको अपर्याप्तता, लगातारको नेपाल बन्द एवं हडताल तथा अमेरिकी डलरसँग नेपाली रुपैयाँको लगातारको अधिमूल्यन नै निर्यातको ऋणात्मक वृद्धिका प्रमुख कारणहरू रहे।

गत वर्ष १६.३% ले आयात वृद्धि भएकोमा समीक्षा वर्षमा १०.३% ले वृद्धि भई कुल आयात रु.१९१ अर्ब ७० करोड पुग्यो । यस वर्ष भारतबाट तथा तेस्रो मुलुकबाट हुने आयातमा क्रमशः ९.९% र ११% ले वृद्धि भयो, जुन गत वर्ष क्रमश २०.८% र ९.६% थियो ।

निर्यातभन्दा आयातमा भएको वृद्धि दरको कारणले गर्दा, समीक्षा वर्षमा व्यापार घाटा १५.३% ले बढ्न गई कुल व्यापार घाटा करिब रु.१३१ अर्ब पुगेको छ भने कुल ग्राहस्थ उत्पादनमा व्यापार घाटाको हिस्सा १७.५% रहन गएको छ ।

यस वर्ष विदेशमा बसोबास गर्ने नेपालीले पठाउने कुल विप्रेषणमा सामान्य प्रगति भई गत वर्षको रु. ९८ अर्बको तुलनामा समीक्षा अवधिमा रु. १०२ अर्ब पुग्ने अनुमान गरिएको छ । तर विप्रेषणको वृद्धिदर गत वर्षको ४९% को तुलनामा यस वर्ष केवल २.५% मात्र रहन गयो । समीक्षा वर्षमा चालू खातामा कुल सोधनान्तर वचत रु. ३ अर्ब ५० करोड र पुँजीगत खातामा रु. २ अर्ब ३८ करोड वचत भई कुल शोधनान्तर वचत रु. ५ अर्ब ८८ करोड भएको छ । यसैगरी कुल वैदेशिक मुद्रा सञ्चिति रु. १६५ अर्ब पुगेको छ, जुन ११ महिनाको वस्तु आयात र ९ महिनाको वस्तु तथा सेवा आयात धान्न पर्याप्त रहेको छ ।

विनिमय दर/व्याजदर

अघिल्लो वर्षमा ५.१% ले अवमूल्यन भएको अमेरिकी डलरसँग नेपाली रुपैयाँ यस वर्ष १४.३% ले अधिमूल्यन भयो ।

समीक्षा वर्षमा अल्पकालिन व्याजदरमा खासै परिवर्तन भएन । बैकिङ्ग क्षेत्रमा रहेको अधिक तरलताले गर्दा ९१ दिने ट्रेजरी बिल्सको औसत व्याजदर १.८५% देखि ३% सम्मको हाराहारीमा रह्यो जुन गत वर्ष २ देखि ३.७% सम्मको हाराहारीमा थियो । यसै गरी, अल्पकालिन अन्तरबैंक व्याजदर पनि १.४% देखि ३.३५% को हाराहारीमा रहन गयो । बढी तरलताको स्थिति, सीमित लगानीका अवसरहरू, एवं बैंक तथा वित्तीय संस्थाहरूको संख्यामा भइरहेको वृद्धिको कारणबाट कर्जाको व्याजदर यस वर्ष पनि घट्दो क्रममै रट्यो ।

मौद्रिक स्थिति

गत वर्ष १५.६% ले बढेको विस्तृत मुद्रा समीक्षा वर्षमा १४% ले बढ्न गयो भने सोही अवधिमा १२.१% ले बढेको संकुचित मुद्रा समीक्षा वर्षमा १४.२% ले बढ्न गयो । आवधिक निक्षेपमा गत वर्षको १६.४% को वृद्धिको तुलनामा समीक्षा वर्षमा १४.९% ले वृद्धि भएको छ । विप्रेषणको आयमा कम दरले वृद्धि तथा बैंकहरूको कम व्याजदरको कारण आवधिक निक्षेपको वृद्धिमा कमी भएको हो ।

गत वर्ष ११.७% ले बढेको आन्तरिक कर्जा समीक्षा अवधिमा १६.७% ले बढ्न गएको छ । कुल आन्तरिक कर्जा मध्ये निजी क्षेत्रमा प्रवाह भएको कर्जा गत आ.व को १४.४% को वृद्धिको तुलनामा समीक्षा वर्षमा १८.९% ले वृद्धि हुन गयो । समीक्षा वर्षमा सुस्त आर्थिक गतिविधिको बावजुद पनि बैंक तथा वित्तीय संस्थाहरूले सेवा, व्यापार, उद्योग, निर्माणका क्षेत्रहरू, उपभोक्ता तथा खुद्रा व्यवसायिक क्षेत्रहरूमा कर्जा प्रवाहलाई बढाउँदै लगेका छन् ।

मूल्य वृद्धि

गत वर्ष ८.३% रहेको औषत मूल्य वृद्धि आ.व २०६३/६४ मा ५.१% मा नै सीमित रहयो । तर थोक मूल्य वृद्धि भने विगत दुई वर्षदेखि ९% मा नै रहेको छ । कृषि क्षेत्रको उत्पादन तथा आन्तरिक उत्पादनका वस्तुहरूको मूल्यमा भएको वृद्धि एवं सन् २००६ को मार्च महिनामा पेट्रोलियम पदार्थमा भएको मूल्य वृद्धि नै थोकमा उच्च मूल्य वृद्धि रहिरहनुको मुख्य कारण हो । तर अमेरिकी डलरसँग नेपाली रुपैयाँको अधिमूल्यन भएको कारणले औसत मूल्य वृद्धिमा भने गत वर्षको तुलनामा कमी आएको पाइन्छ ।

सरकारी वित्तस्थिति

अघिल्लो वर्षको ३.१% को अति न्यून राजस्व वृद्धिदरको तुलनामा समीक्षा वर्षमा २०.९% को उत्साहजनक दरले कुल राजश्वमा वृद्धि हुन गयो। कुल राजश्वमा करिव ३०.४% योगदान रहेको मूल्य अभिवृद्धि करमा गत वर्षको भन्दा २१.१% वृद्धि भयो भने भन्सार र आयकरतर्फको राजश्व आम्दानीमा क्रमशः ९% र ४४.४% ले वृद्धि भएको छ।

गत वर्षको तुलनामा यस वर्षको सरकारी खर्च २३.४% ले वृद्धि भएको छ, जसमा साधारण खर्च तर्फ १४.८% र पुँजीगत खर्चतर्फ ५८.३% ले वृद्धि भएको छ। वर्षको अन्त्यमा स्थानीय निकायलाई विकास निर्माणको लागि उपलब्ध गराइएको रकम तथा नेपाल आयल निगमलाई प्रवाह गरिएको ठूलो ऋण रकमको फलस्वरूप पुँजीगत खर्चमा वृद्धि हुन गएको हो।

समीक्षा वर्षमा बैंकको कारोबारको सिंहावलोकन

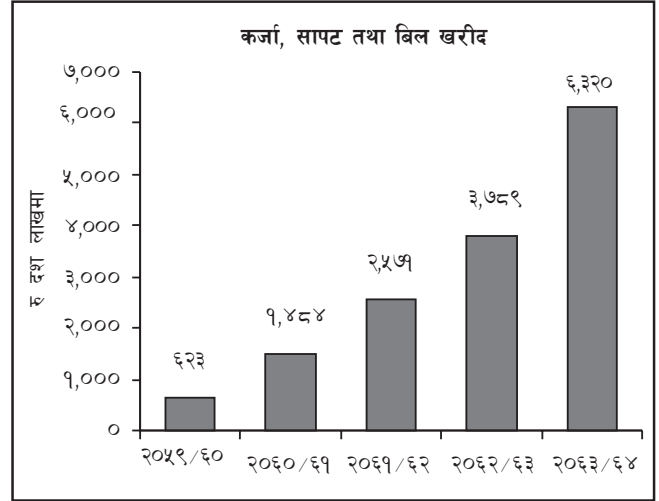
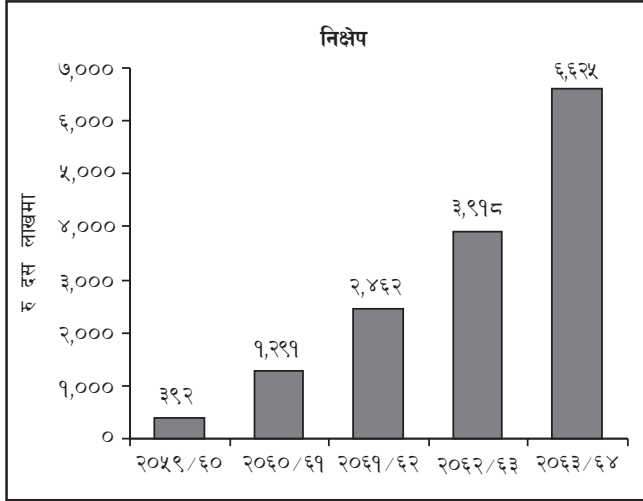
माथि उल्लेख गरिएका देशको समग्र आर्थिक सूचकाङ्कहरू मध्ये कतिपय सूचकाङ्कहरू नकारात्मक हुँदाहुँदै पनि समीक्षा वर्षमा हाम्रो सिद्धार्थ बैंकले उल्लेखनीय प्रगति गरेको तथ्यहरू यहाँहरूसमक्ष प्रस्तुत गर्न पाउँदा म ज्यादै हर्षित छु। मुलुकको विषम परिस्थितिका बावजुद बैंकले व्यापारका सबै प्रमुख क्षेत्रहरूमा उल्लेखनीय वृद्धि हासिल गर्न सक्षम रह्यो, जुन हाम्रा लागि खुसीको कुरा हो।

गत र समीक्षा वर्षमा बैंकले हासिल गरेका तुलनात्मक व्यावसायिक सफलताहरूलाई संक्षेपमा तल उल्लेख गरिएको छः

रु. दस लाखमा

	२०६३ आषाढ मसान्तसम्म	२०६४ आषाढ मसान्तसम्म	वृद्धि (प्रतिशत)
कुल जेथा	६०३	७९४	३२
निक्षेप	३,९१८	६,६२५	६९
कुल कर्जा तथा सापट लगानी	३,८६९	६,३२०	६३
व्याज आम्दानी	७५१	१,०९५	४६
व्याज खर्च	३०६	४८२	५८
खुद व्याज आम्दानी	१५४	२७२	७७
अन्य आम्दानी	१५२	२१०	३८
अन्य खर्च	३६	५३	५०
अन्य खर्च	७०	८९	२७
नोक्सानी व्यवस्था, बोनस तथा कर अधिको नाफा	११७	१७४	४८
करपछिको खुद नाफा (नोक्सान)	६५	९५	४६

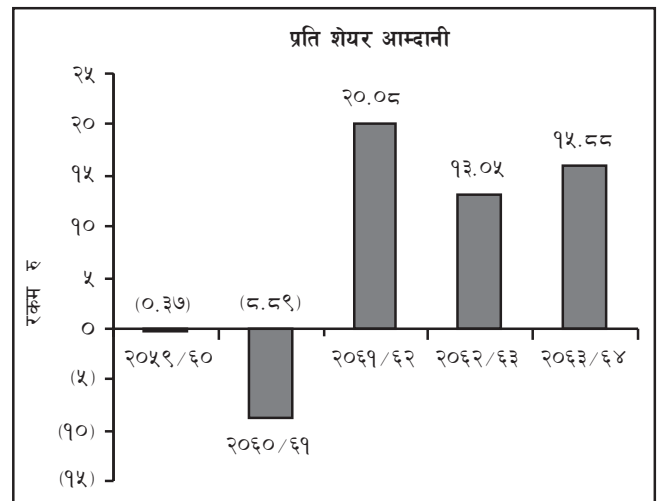
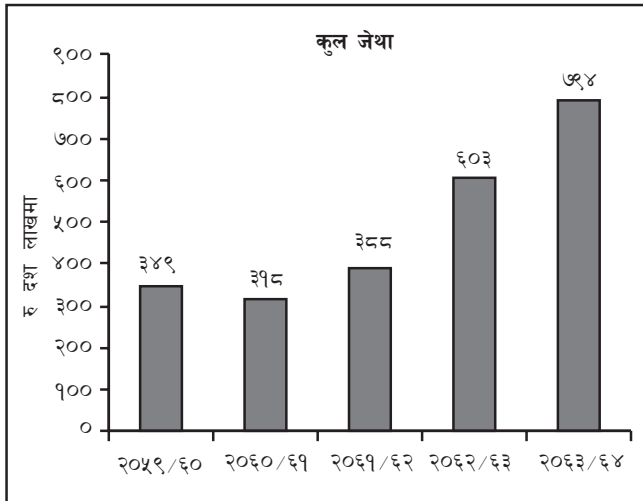
बैंकको कुल निक्षेप र कर्जा तथा सापटको समष्टीगत कारोबारमा समीक्षा वर्षमा ६६% ले वृद्धि भई करिव रु. ८ अर्बबाट रु. १३ अर्ब पुग्न सफल भएको छ। यसैगरी निक्षेपतर्फ ६९% ले वृद्धि भई रु. ३ अर्ब ९१ करोडबाट रु. ६ अर्ब ६२ करोड पुगेको छ। कर्जा तथा सापटतर्फ ६३% ले वृद्धि भई रु. ३ अर्ब ८६ करोडबाट रु. ६ अर्ब ३२ करोडमा पुग्न सफल भएको छ।



लगानीतर्फ गत वर्षको तुलनामा समीक्षा वर्षमा ४६% ले वृद्धि भई रु. १ अर्ब ९ करोड पुगेको छ। देशमा बढ्दो बीमा व्यवसाय-प्रतिको आकर्षणलाई मध्यनजर राखी हामीले सिद्धार्थ इन्स्योरेन्स कम्पनी लिमिटेडको साधारण शेयरधनीको रूपमा १ लाख ५० हजार कित्ता साधारण शेयरमा लगानी गरेका छौं। उक्त कम्पनीले सर्वसाधारणको लागि साधारण शेयरमा लगानी गर्न आह्वान गरिसकेको छ भने निकट भविष्यमा नै उक्त शेयर नेपाल स्टक एक्सचेन्जमा सूचीकृत हुने अपेक्षा गरिएको छ।

शेयरधनीहरूको कोष

बैंकको बढ्दो व्यवसायलाई निरन्तरता दिन आवश्यक पुँजी पर्याप्तताको लागि समीक्षा वर्षमा रु. १० करोड बराबरको हकप्रद शेयर जारी गरिएको थियो। फलस्वरूप गत आषाढ मसान्तमा बैंकको चुक्ता पुँजी रु. ६० करोड पुगेको छ। यसै गरी बैंकको जगोडा कोषमा ८७% ले वृद्धि भएको छ भने कुल जेथा गत वर्षको तुलनामा रु. १९ करोडले वृद्धि भई रु. ७९ करोड ४० लाख पुग्न सफल भएको छ। बैंकको पुँजीकोषको पर्याप्तताको अनुपात प्राथमिक पुँजीको १०.७८% र कुल पुँजीको ११.८४% रहेको छ जुन नेपाल राष्ट्र बैंकले यस वर्षको लागि निर्धारण गरेको व्यवस्था (प्राथमिक पुँजीको ५.५% र कुल पुँजीको ११%) भन्दा बढी छ।



नेपाल राष्ट्र बैंकको पुँजी वृद्धिसम्बन्धी नयाँ नीतिअनुसार बैंकले प्रत्येक वर्ष चुक्ता पुँजी वृद्धि गर्दै वि.सं. २०७० आषाढ मसान्त भित्र बैंकको चुक्ता पुँजी रु. १ अर्ब ६० करोड पुऱ्याउनुपर्ने व्यवस्थाअनुसार यस अघि व्यवस्था गरिएको पुँजी समायोजन कोष

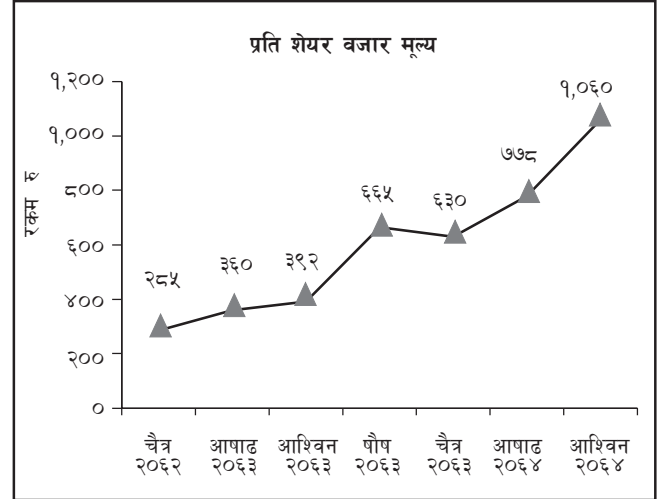
समेतलाई उपयोग गरी शेयरधनी महानुभावहरूलाई १५% का दरले अर्थात् २० कित्ता शेयर वापत ३ कित्ता बराबर वोनश शेयर जारी गरी रु. ९ करोडले चुक्ता पुँजी वृद्धि गर्ने प्रस्ताव गरिएको छ। तत्पश्चात चालू आर्थिक वर्ष भित्रै २०% का दरले अर्थात् २० कित्ता शेयर वापत ४ कित्ताका दरले १३ करोड ८० लाख बराबर हकप्रद शेयरसमेत जारी गरी बैंकको कुल चुक्ता पुँजी रु. ८२ करोड ८० लाख पुऱ्याउने प्रस्ताव गरेको छ।

प्रति शेयर आम्दानी

प्रति शेयर आम्दानी गत वर्षको रु. १३.०५ बाट थप सुधार भई रु. १५.८८ कायम भएको छ।

शेयरको बजार मूल्य

गत वर्षभैँ समीक्षा वर्षमा पनि बैंकको प्रति शेयर बजार मूल्य लगातार वृद्धि भइरहेको परिप्रेक्षमा आदरणीय लगानीकर्ता महानुभावहरूले यस बैंकप्रति देखाउनुभएको विश्वास एवं सद्भावप्रति म धन्यवाद व्यक्त गर्दछु। साथै आगामी दिनहरूमा पनि बैंकले सन्तोषजनक प्रगति गर्नेछ भन्ने शेयरधनी महानुभावहरूमा विश्वास दिलाउन चाहन्छु।



ब्याज आम्दानी

गत वर्षभन्दा बैंकको ब्याज आम्दानीमा ५८% ले वृद्धि भई रु. ३० करोड ५५ लाखबाट रु. ४८ करोड १९ लाख पुगेको छ।

अन्य आम्दानी

अन्य आम्दानीतर्फ गत वर्षको तुलनामा ५०% ले वृद्धि भई रु. ३ करोड ६० लाखबाट रु. ५ करोड ३० लाख पुगेको छ।

कुल आम्दानी

बैंकको कुल आम्दानीमा ५६% ले वृद्धि भई रु. ३४ करोड २० लाखबाट रु. ५३ करोड ५० लाख पुगेको छ।

खुद ब्याज आम्दानी

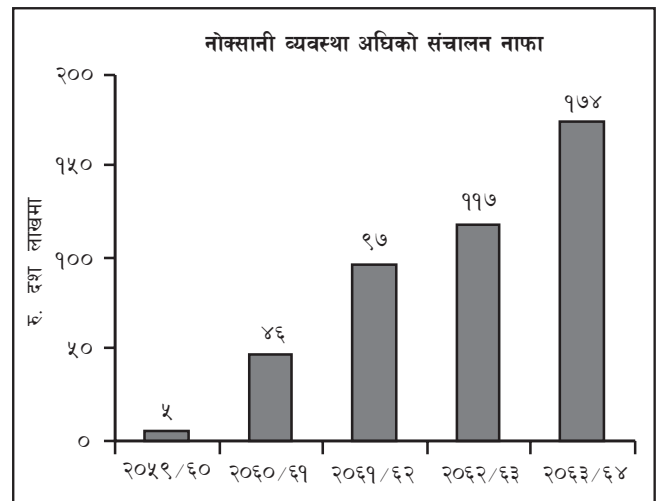
खुद ब्याज आम्दानी ३८% ले वृद्धि भई रु. १५ करोड १९ लाखबाट रु. २१ करोड पुगेको छ।

नोक्सानी व्यवस्था अधिको संचालन नाफा

समीक्षा वर्षमा बैंकको संचालन मुनाफामा ४८% ले वृद्धि भई रु. १७ करोड ३६ लाख पुगेको छ। निरन्तर कर्जा तथा सापटीमा लिइने ब्याज दरमा आइरहेको कमी एवं उपयुक्त व्यवसायिक वातावरणको अभावका बावजूद पनि बैंक आफ्नो मुनाफामा उल्लेखनीय वृद्धि गर्न सफल भएको छ।

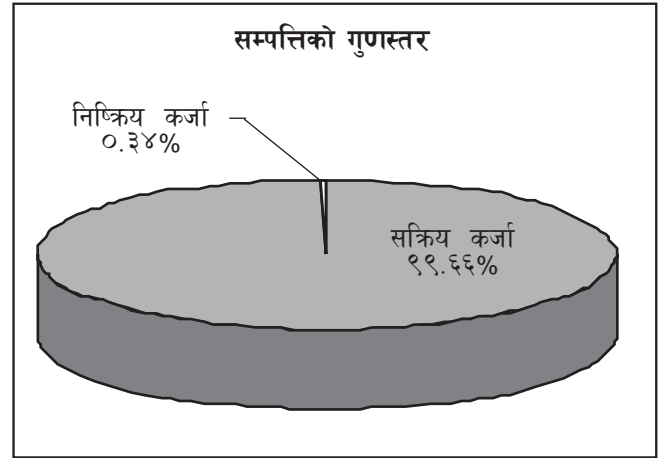
खुद मुनाफा

गत वर्षको खुद मुनाफा रु. ६ करोड ५२ लाखमा ४६% ले वृद्धि हासिल गरी समीक्षा वर्षमा रु. ९ करोड ५३ लाख आर्जन गर्न बैंक सफल भएको छ।



सम्पत्तिको गुणस्तर

बैंकले आफ्नो स्थापनाकालदेखि नै कर्जाको गुणस्तर कायम राख्न कर्जा व्यवस्थापनका विविध रणनीतिहरू अवलम्बन गर्दै आइरहेको छ। फलस्वरूप समीक्षा वर्षमा बैंकको कुल कर्जामा निष्क्रिय कर्जाको अनुपात गत वर्षको ०.८७% बाट थप सुधार भई ०.३४% मा सीमित भएको छ। यसैगरी, बैंकले भविष्यमा आइपर्नसक्ने सम्भाव्य नोक्सानीको लागि पर्याप्त नोक्सानी व्यवस्था कोष कायम गरेको छ र यस्तो नोक्सानी व्यवस्था कोष निष्क्रिय सम्पत्तिको ४५९% ले बढि रहेको छ।



कर्जाको औषत ब्याजदर

समीक्षा वर्षमा कर्जाको औसत ब्याजदर गत वर्षको ८.८०% बाट घटी ८.९३% कायम रह्यो। बैंकिङ क्षेत्रमा रहेको अधिक तरलताको स्थिति, औद्योगिक वातावरणमा विद्यमान अस्थिरता र नयाँ नयाँ बैंक तथा वित्तीय संस्थाहरूको आगमन नै यसको प्रमुख कारण रहन गयो।

निक्षेपको लागत

समीक्षा वर्षमा बैंकले निक्षेप व्यवस्थापनको क्षेत्रमा अपनाएका विविध रणनीतिक प्रयासको फलस्वरूप निक्षेप संरचनामा समेत सुधार भई निक्षेपको लागत गत वर्षको ४.७३% बाट ४.५६% मा घटाउन बैंक सफल भएको छ, भने आउदो वर्ष यसमा अझ बढी सुधार हुने अपेक्षा गरिएको छ।

शाखा विस्तार

बैंकको क्रमिक रूपमा शाखा विस्तार गर्दै जाने योजना अनुरूप आ. व. २०६२/०६३ पछि क्रमशः पोखरा, त्रिपुरेश्वर र दमकमा शाखा विस्तार भइसकेको छ र चालू आ.व. मा नारायणगढ, ललितपुर लगायत अन्य सम्भावित ठाउँहरूमा शाखा विस्तार गर्ने योजना रहेको छ। यसबाट बैंकले आफ्नो व्यवसायिक सञ्जाल विस्तार गरी मझौला तथा साना व्यवसायीहरू बीच कार्यक्षेत्र विस्तार गर्न सहयोग पुग्ने अपेक्षा लिएको छ।

थप बैंकिङ सेवा तथा सुविधाहरू

ग्राहकहरूको दिनानुदिन बढ्दो आधुनिकतम बैंकिङ सेवा तथा सुविधाको चाहानालाई परिपूर्ति गर्दै जाने क्रममा बैंकले समीक्षा वर्षमा सिद्धार्थ आई कनेक्ट इन्टरनेट बैंकिङ सेवा सुरु गरेको छ। यस सेवाअन्तर्गत ग्राहकहरूले इन्टरनेटमार्फत आफ्नो खातामा रहेको नगद मौज्जातको जानकारी लिन, अन्तर खाता रकमान्तर गर्न एवं चेक बुक, ड्राफ्ट आदिको लागि अनुरोधलगायतका विविध सुविधाको उपभोग गर्न सक्ने व्यवस्था गरिएको छ। त्यसै गरी बैंकले विप्रेषण सेवाको लागि सिद्धार्थ रेमिट सेवा सिघ्र शुभारम्भ गर्ने भएको छ। यस सेवाको शुभारम्भपश्चात् विश्वका विभिन्न भूभागमा रहेका नेपालीहरूले सहज रूपमा स्वदेशमा रकम पठाउन सक्ने व्यवस्था मिलाइएको छ। त्यसैगरी काठमाडौंको नयाँ सडक र पुरानो बानेश्वरमा थप एटिएम सेवा विस्तार गरिएको छ, भने भविष्यमा पनि ग्राहकहरूको आवश्यकताहरू पहिचान गर्दै अन्य सेवा तथा सुविधाहरू विस्तार गर्दै जाने योजना बनाएको छ।

सूचना प्रविधि

विश्वव्यापीकरणको आजको युगमा सूचना प्रविधिको महत्वपूर्ण योगदान रहने हुँदा यसलाई समय सापेक्ष सुधार एवं परिमार्जन गर्नु अति आवश्यक छ। संचालन प्रविधिको विकासका साथै ग्राहकवर्गको चाहनालाई परिपूर्ति गर्न सूचना प्रविधिको उल्लेखनीय भूमिकालाई मध्यनजर राखी बैंकले सूचना प्रविधिमा समयसापेक्ष आवश्यक संशोधन र परिमार्जन गर्दै बैंकले प्रविधिमूलक सेवाहरूको विकास तथा विस्तारमा जोड दिँदै आएको छ।

मानव संसाधन

दक्षजनशक्ति नै कुनै पनि सफल संस्थाको महत्वपूर्ण कडी हो भन्ने कुरालाई हृदयङ्गम गरी बैंकले आफ्ना कर्मचारीहरूका कार्य दक्षता वृद्धिका लागि आवश्यक तालिमहरूको व्यवस्था गर्दै आएको छ । यस आ.व. मा आन्तरिक र बाह्य गरी करिव ६० ओटा विभिन्न प्रकारका सीपमूलक तालिमहरूमार्फत् हाम्रा कर्मचारीहरू प्रशिक्षित भएका छन् भने यस प्रकारका वृत्ति विकासका कार्यक्रमहरूलाई आउँदो वर्ष पनि निरन्तरता दिइनेछ । त्यस्तै, समय सापेक्षरूपमा कर्मचारीहरूको बढुवा तथा अन्य सुविधाहरूमा वृद्धि गरी उच्च मनोबलका साथ कार्य गर्ने वातावरण सिर्जना गर्नेतर्फ बैंक सदैव क्रियाशील रहने छ ।

बैंकको वर्तमान वित्तीय स्थिति

चालू आर्थिक वर्ष २०६४/६५ को प्रथम त्रैमासिकमा बैंकको वित्तीय अवस्था निम्न अनुसार रहेको छ :

(रु. दस लाखमा)

	२०६३ आश्विन मसान्तसम्म	२०६४ आश्विन मसान्तसम्म	वृद्धि(%)
कुल जेथा	६१८.१	८२७.२	३४
निक्षेप	५,१३९.५	७,४८९.५	४६
कुल कर्जा, ओभरड्राफ्ट र बिल्स खरिद	४,३२८.९	७,२१६.१	६७
लगानी (माग र अल्पसूचनामा प्राप्त हुने रकम)	१,५२०.५	१,२०८.१	(२१)
संचालन नाफा	२२.९	६१.४	१६८
संचालन नाफा (नोक्सानी व्यवस्थापछाडि)	२४	५३.७	१२४

निरन्तररूपमा बैंक तथा वित्तीय संस्थाहरूको संख्यामा भइरहेको वृद्धिको फलस्वरूप बढ्दै गएको प्रतिस्पर्धाले ब्याज एवं सेवा शुल्कहरू क्रमशः घट्दै गइरहेको वर्तमान परिस्थितिमा सिद्धार्थ बैंकले प्रथम त्रैमासिकमा गरेको वित्तीय प्रगति सन्तोषप्रद नै रहेको छ ।

संस्थागत सुशासन

असल एवं पारदर्शी रूपमा हुने कार्यप्रणाली नै संस्थागत सुशासनको महत्वपूर्ण कडी हो भन्ने कुरालाई बैंकको रणनीतिको रूपमा हामीले आत्मसात् गरेका छौं र यसैअनुरूप आफ्ना सम्पूर्ण कार्यप्रणालीमा मौजुदा नीति नियम, तथा निर्देशनहरूको परिपालनालाई पूर्ण प्राथमिकताका साथ कार्यान्वयन गरिरहेका छौं ।

संस्थागत सामाजिक उत्तरदायित्व

हामीले बैंकलाई स्थापना कालदेखि नै समाजको एक अभिन्न अंगको रूपमा स्थापित गर्दै विविध सामाजिक क्रियाकलापहरूमा सक्रिय सहभागि गराउँदै आएका छौं । समीक्षा वर्षमा गएको विकराल बाढीको कारणबाट प्रत्यक्ष रूपमा प्रभावित समुदायलाई तत्काल सहयोग पुऱ्याउन नगद राहत सहयोग उपलब्ध गराएका थियौं भने अन्य कर्पोरेट एवं सामाजिक संघ-संस्थाहरूले संचालन गरेका सामाजिक कार्यक्रमहरूमा समेत बैंक सहभागी हुँदै आएको छ ।

औद्योगिक तथा व्यावसायिक सम्बन्ध

यस बैंकले आफ्नो स्थापनाकालदेखि नै कर्मचारीहरू लगायत आफूसँग सम्बन्ध सबै पक्षहरू बीचमा हार्दिकता र पारस्परिक सद्भाव विकसित गर्दै सौहार्दपूर्ण व्यवसायिक सम्बन्ध कायम राख्दै आएको छ । बैंकले आफ्नो बैंकिङ्ग कारोवारहरू पारदर्शिताका साथ व्यवसायिकताका आधारमा गर्दै आएको छ भने सहभागितामूलक व्यवस्थापन पद्धति अपनाउँदै कर्मचारीहरूलाई उच्च मनोबलका साथ कार्य गर्ने वातावरणको सिर्जना गर्न बैंक सदैव कटिबद्ध छ ।

आन्तरिक नियन्त्रण प्रणाली

बैंकले आफ्नो व्यवसाय विस्तारसँगै त्यसका अन्तर्निहित जोखिमहरू न्यूनीकरण गर्नको लागि आन्तरिक नियन्त्रण प्रणालीमा पनि समयसापेक्ष सुधारहरू गर्दै आएको छ । बैंकिङ्ग व्यवसायमा अन्तरनिहित विविध प्रकारका जोखिमहरूलाई न्यूनीकरण गर्न आवश्यक नीति, नियमहरू बनाइ त्यसको प्रभावकारी कार्यान्वयन गरिएको छ । आन्तरिक तथा बाह्य लेखापरीक्षकहरूको प्रतिवेदनहरू एवं नेपाल राष्ट्र बैंकले स्थलगत निरीक्षण पछि दिएका निर्देशनहरूउपर लेखापरीक्षण समितिले अध्ययन गरी व्यवस्थापनलाई आवश्यक निर्देशन दिन र सो को कार्यान्वयन भए नभएको बारेमा नियमितरूपमा अनुगमन गर्ने व्यवस्था गरिएको छ ।

बैंकको कारोवारमा असर पार्ने मुख्य कुराहरू

आजको विद्यमान राजनैतिक तथा आर्थिक वातावरणमा बैंकका कारोवारहरूलाई असर पार्ने मुख्य कुराहरू यसप्रकार देखिन्छ :

- देशमा विद्यमान अस्थिर राजनैतिक अवस्था
- शान्ति सुरक्षाको खस्कंदो अवस्था
- औद्योगिक क्षेत्रमा रहेको अशान्ति
- शिथिल अर्थ व्यवस्था
- नयाँ लगानीका लागि अवसरहरूको कमी
- बैंकिङ्ग क्षेत्रमा बढ्दो प्रतिस्पर्धा

भावी रणनीति तथा कार्यक्रमहरू

यी प्रतिकूल अवस्थामा पनि बैंकले आफ्ना सबै प्रकारका बैंकिङ्ग कारोवारहरूमा उल्लेखनीय वृद्धि गरिरहेको वर्तमान स्थितिमा चालू आर्थिक वर्षका लागि पनि निम्न रणनीतिक कार्यक्रमहरू तर्जुमा गरिएको छ :

- बैंकको कुल निक्षेप तथा कर्जामा अभिवृद्धि गर्ने
- कर्जालाई विविधीकरण गरी यसमा अन्तरनिहित जोखिम न्यूनीकरण गर्ने
- उपभोक्तामुखी कर्जाका नयाँ सेवाहरू प्रयोगमा ल्याउने
- निक्षेप लागत कम गर्नका लागि उपयुक्त रणनीतिहरू तर्जुमा गरी लागू गर्ने
- नारायणगढ, ललितपुरलगायत अन्य व्यावसायीक संभाव्यता भएका ठाउँहरूमा शाखा विस्तार गर्ने
- विप्रेषणसम्बन्धी कारोवारमा वृद्धि गर्न दक्षिण कोरिया, मलेसिया तथा खाडी मुलुकहरूमा बैंकको प्रतिनिधिहरूको व्यवस्था गर्ने
- थप एटिएमहरू स्थापना गरी संचालन गर्ने ।

कम्पनी ऐन २०६३ अनुरूप अन्य विवरणहरू 'अनुसूची क' मा प्रस्तुत गरिएको छ ।

संचालक समिति

समीक्षा वर्षमा संस्थापक समूहबाट मलगायत संचालकहरू श्री सुरेश चन्द्र अग्रवाल तथा श्री ताराचन्द्र केडिया, संचालक समितिमा पुन नियुक्ति हुनुभएको छ । हालै बैंकका प्रमुख कार्यकारी अधिकृत श्री डी.सी. खन्नाले आफ्नो कार्यकाल पूरा गरी अवकाश लिनुभएको हुँदा हाललाई बैंकका महाप्रबन्धक श्री शम्भुनाथ गौतमलाई निमित्त प्रमुख कार्यकारी अधिकृतको जिम्मेवारी सुम्पिएको छ । म पुनः नियुक्ति हुनु हुने संचालकद्वयलाई हार्दिक स्वागत गर्न चाहन्छु र अवकाश प्राप्त प्रमुख कार्यकारी अधिकृत श्री खन्नाले बैंकको स्थापना एवं विकासमा गर्नुभएको योगदानको उच्च मुल्यांकन गर्दै उहाँलाई हार्दिक धन्यवाद दिन चाहन्छु ।

कृतज्ञता ज्ञापन

अन्तमा, नेपाल सरकार, अर्थ मन्त्रालय तथा नेपाल राष्ट्र बैंकबाट प्राप्त मार्ग दर्शन एवं सहयोगका लागि धन्यवाद व्यक्त गर्न चाहन्छु। साथै बैंकको प्रगतिमा सहयोग गर्नु हुने आदरणीय ग्राहकवर्ग एवं शेयरधनीमहानुभावहरू प्रति हार्दिक कृतज्ञता ज्ञापन गर्न चाहन्छु। वर्तमान लेखापरीक्षक श्री एल.डी.महतज्यूले विगत तीन वर्षदेखि बैंकको लेखापरीक्षणको क्रममा दिनुभएको अमूल्य सुझाव र सहयोग प्रति समेत म आभार व्यक्त गर्न चाहन्छु। त्यसै गरी बैंकलाई सफलतापूर्वक संचालन गर्न उच्च मनोबलका साथ अथक परिश्रम गरिरहनुभएका सम्पूर्ण कर्मचारीवर्गहरूमा समेत बैंकको छैटौँ साधारण सभाको यो अवसरमा हार्दिक धन्यवाद दिन चाहन्छु।

धन्यवाद।

द.
संचालक समितिको तर्फबाट
चिरन्जीलाल अग्रवाल
अध्यक्ष

मिति : २०६४/७/२७

अनुसूची (क)

१. **लेखापरीक्षकको प्रतिवेदन सम्बन्धमा संचालक समितिको टिप्पणी**
 लेखापरीक्षकको प्रतिवेदनमा उल्लेख गरिएका विवरण तथा सुभावहरूमाथि संचालक समितिमा छलफल भई लेखा-परीक्षकले राख्नुभएका सुभावहरूलाई कार्यान्वयन गर्न व्यवस्थापनलाई निर्देशन दिइएको छ ।
२. **लेखापरीक्षण समिति**
 - (क) संचालक समितिको मिति २०६२ चैत्र ३० मा बसेको ६३ औं बैठकले लेखापरीक्षण समितिको गठन गरेको थियो, जुन अध्यापि क्रियाशील छ । सो समितिमा २०६४ आषाढ मसान्तमा निम्नलिखित सदस्यहरू हुनुहुन्थ्यो ।

१. श्री सुरेश चन्द्र अग्रवाल	संयोजक
२. श्री तारा चन्द्र केडिया	सदस्य
३. श्री महेश प्रसाद पोखरेल	सदस्य
 - (ख) समीक्षा अवधिमा निम्नलिखित विषयहरू माथि छलफल गर्नका लागि लेखापरीक्षण समितिको ४ ओटा बैठक सम्पन्न भएका थिए :
 - आ.व. २०६३/६४ को लागि लेखापरीक्षण योजना र कार्यक्रमहरू
 - आ.व. २०६२/६३ को वित्तीय विवरण
 - आ.व. २०६३/६४ को लागि लेखापरीक्षकको नियुक्तिको सिफारिस गर्न
 - केन्द्रीय तथा शाखा कार्यालयहरूका कर्जा तथा संचालनसम्बन्धी लेखापरीक्षण प्रतिवेदनहरू
 - शाखा कार्यालयहरूका प्रतीतपत्र कारोवारसम्बन्धी लेखापरीक्षण प्रतिवेदनहरू
 - लगानीसम्बन्धी लेखापरीक्षण प्रतिवेदन
 - नेपाल राष्ट्र बैंकले पेस गरेको स्थलगत निरीक्षण प्रतिवेदनउपर छलफल तथा समीक्षा
 - प्रारम्भिक लेखापरीक्षण प्रतिवेदन, त्यसउपर व्यवस्थापनको जवाफ तथा २०६२/६३ को वित्तीय विवरणहरूउपर छलफल
 - (ग) समीक्षा अवधिमा लेखापरीक्षण समितिमा रहनुभएका संचालकहरूलाई प्रति बैठक रु.४,००० का दरले बैठक भत्ता प्रदान गरिएको छ ।
३. **समीक्षा अवधिमा संचालकहरू र प्रमुख कार्यकारी अधिकृतलाई भुक्तान गरिएको रकमको विवरण**
 - संचालकहरूलाई बैठक भत्ता र दैनिक भ्रमण भत्ताबापत भुक्तानी भएको रु. १०,४८,८५९।-
 - प्रमुख कार्यकारी अधिकृतलाई पारिश्रमिक, भत्ता तथा अन्य सुविधाबापत भुक्तानी गरिएको रु. ७५,३९,८२०।-
४. **लाभांशको विवरण**
 बैंकले गत आर्थिक वर्ष सम्म कुनै लाभांश बाँडफाँड नगरेकोमा यस आर्थिक वर्ष २०६३/६४ मा बैंकको संचालक समितिले बोनस शेयर तथा लाभांश वितरण गर्नको लागि प्रस्ताव गरेको छ ।
५. **आर्थिक वर्ष २०६३/६४ मा बैंकले कुनै शेयर जफत गरेको छैन ।**
६. **कुनै पनि संचालक, कार्यकारी प्रमुख, बैंकका संस्थापक शेयरधनी वा निजको नजिकका नातेदार वा निज संलग्न रहेको फर्म, कम्पनी वा संगठित संस्थाले बैंकलाई कुनै पनि रकम बुझाउन बाँकी छैन ।**

CSC & Co

Chartered Accountants

1955, Tanka Prasad Ghumti Sadak

Babar Mahal

PO Box : 4861, Kathamdu, Nepal

Tel : +977-1-4259414, 4268798

Fax : +977-1-4244255

E-mail : csc@ntc.com.np

लेखापरीक्षकको प्रतिवेदन

सिद्धार्थ बैंक लिमिटेडका शेयरधनी महानुभावहरू

हामीले सिद्धार्थ बैंक लिमिटेडको यसै साथ संलग्न ३२ आषाढ २०६४ (१६ जुलाई २००७) को वासलात, १ श्रावण २०६३ देखि ३२ आषाढ २०६४ सम्मको नाफा नोक्सान हिसाब, इक्विटीमा भएको परिवर्तनसम्बन्धी विवरण र नगद प्रवाह विवरणको लेखापरीक्षण गरेका छौं। ती वित्तीय विवरणहरूप्रतिको उत्तरदायित्व बैंकको व्यवस्थापनमा रहेको छ। हाम्रो उत्तरदायित्व लेखापरीक्षणको आधारमा ती वित्तीय विवरणहरूउपर राय व्यक्त गर्नु हो।

हामीले नेपाल लेखापरीक्षणमान तथा नेपालमा प्रचलित सर्वमान्य लेखापरीक्षणमानको आधारमा लेखापरीक्षण कार्य सम्पादन गर्नु। ती मानहरू (Standards) अनुरूप हामीले वित्तीय विवरणहरू गहन (Material) रूपले गलत प्रदर्शन (Misstatement) हुनबाट वञ्चित छन् भन्ने कुरामा यथोचित ढङ्गले विश्वस्त हुनको लागि लेखापरीक्षण योजना तर्जुमा एवं तदनुरूप कार्य सम्पादन गर्नु पर्दछ। लेखापरीक्षणअन्तर्गत वित्तीय विवरणमा प्रदर्शित रकम एवं अन्य विवरणहरूको पुष्ट्याई गर्ने प्रमाणको नमुना परीक्षण (Test Check) गरिन्छ। व्यवस्थापनले अवलम्बन गरेको लेखा सिद्धान्त तथा गरिएका महत्वपूर्ण अनुमानहरू एवं वित्तीय विवरण प्रस्तुतिको समग्र स्थितिको मूल्याङ्कन गर्नु पनि लेखापरीक्षणअन्तर्गत पर्दछन्। हामीले व्यक्त गर्ने रायको लागि हाम्रो लेखापरीक्षणले यथोचित आधार प्रदान गरेको कुरामा हामी विश्वस्त छौं।

हामीले लेखापरीक्षणको सिलसिलामा आवश्यक ठानी सोधनी तथा कैफियत तलब गरेको कुराहरूको जवाफ एवं स्पष्टीकरण सन्तोषजनक पायौं। वासलात, नाफा-नोक्सान हिसाब, इक्विटीमा भएको परिवर्तनसम्बन्धी विवरण तथा नगद प्रवाह विवरण नेपाल राष्ट्र बैंकले तोकेको ढाँचा र तरिकाअनुसार तयार गरिएका छन् र तिनीहरू बैंकले राखेको हिसाब किताब, बही खाता, सेस्ता र लेखासँग दुरुस्त रहेका छन् तथा बैंकको हिसाब किताबहरू प्रचलित कानूनबमोजिम ठीकसँग राखिएका छन्।

लेखापरीक्षणको सिलसिलामा पाएसम्मको सूचना तथा स्पष्टीकरणको आधारमा निक्षेपकर्ता र लगानीकर्ताको हित संरक्षण हुने कार्य भएको पाइयो। बैंकको पुँजीकोष तथा जोखिम बेहोर्ने कोष पर्याप्त मात्रामा भएको, कारोबार सन्तोषप्रद संचालन भएको तथा बैंकले गरेका कारोबारहरू आफ्नो अख्तियारभित्र रहेको पाइयो। संचालक समिति वा कुनै पदाधिकारीले कानुनी व्यवस्थाहरू विपरीत वा अनियमित कार्य गरेको वा बैंकलाई हानी नोक्सानी गरे-गराएको वा नेपाल राष्ट्र बैंकको निर्देशन उल्लङ्घन गरेको हामीले पाएनौं साथै यस्ता कुराहरूको बारेमा बैंक व्यवस्थापनबाट समेत जानकारी हुन आएन।

हाम्रो रायमा वित्तीय विवरणहरूले ३२ आषाढ २०६४ (१६ जुलाई २००७) को आर्थिक अवस्था तथा उक्त आर्थिक वर्षको नाफा र नगद प्रवाहको नेपाल लेखामान तथा लेखाको सर्वमान्य सिद्धान्तअनुसार समुचित तथा यथार्थ चित्रण गर्दछ र उक्त वित्तीय विवरणहरू नेपाल राष्ट्र बैंकको निर्देशिका, बैंक तथा वित्तीय संस्थासम्बन्धी ऐन, २०६३ तथा कम्पनी ऐन अनुरूप छन्।

मिति : १५ असोज २०६४ (१ अक्टोबर २००७)

स्थान : काठमाडौं, नेपाल

एल.डी. महत

साभ्तेदार

सी.एस.सी. एन्ड कं.

चार्टर्ड एकाउन्टेन्ट्स

वासलात
(२०६४ साल आषाढ मसान्त)

पुँजी तथा दायित्व	अनुसूची	यस वर्ष रु.	गत वर्ष रु.
१. शेयर पुँजी	४.१	६०,००,००,०००	५०,००,००,०००
२. जगेडा तथा कोषहरू	४.२	१९,३७,०९,९३९	१०,३१,४१,४५५
३. ऋणपत्र तथा बन्ड	४.३	-	-
४. तिर्न बाँकी कर्जा सापट	४.४	४३,००,००,०००	१८,११,५०,०००
५. निक्षेप दायित्व	४.५	६६,२५०,७८,५०६	३,९१,८०,७६,२१७
६. भुक्तानी दिनुपर्ने बिलहरू	४.६	-	-
७. प्रस्तावित तथा भुक्तानी दिन बाँकी लाभांश		४७,३६,८४२	-
८. आयकर दायित्व		५२,०३,४४६	११,१२,८२०
९. अन्य दायित्व	४.७	९,५९,३५,७४२	५,३४,५४,९५६
जम्मा		७,९५,४६,६४,४७५	४,७५,६९,३५,४४८

सम्पत्ति	अनुसूची	यस वर्ष रु.	गत वर्ष रु.
१. नगद मौज्जात	४.८	१३,०४,४२,५८०	६,४९,७७,३२८
२. नेपाल राष्ट्र बैंकमा रहेको मौज्जात	४.९	३८,०५,६३,७४७	४,८८,३१,३०५
३. बैंक/वित्तीय संस्थामा रहेको मौज्जात	४.१०	६२,२०,०२७	२१,३७,६७३
४. माग तथा अल्प सूचनामा प्राप्त हुने रकम	४.११	२२,९४,४६,३०५	१०,००,००,०००
५. लगानी	४.१२	८६,५१,८८,५६१	६५,०९,७९,१७०
६. कर्जा सापट तथा बिल खरिद	४.१३	६,२२,२५,८६,८१३	३,७८,९१,२२,६९२
७. स्थिर सम्पत्ति	४.१४	४,६६,६७,१०१	३,९६,९२,४८९
८. गैर बैकिङ्ग सम्पत्ति	४.१५	१,०१,७३,३४९	४,८०,०९७
९. अन्य सम्पत्ति	४.१६	६,३३,७५,९९२	६,०७,१४,६९४
जम्मा		७,९५,४६,६४,४७५	४,७५,६९,३५,४४८

सम्भावित दायित्व अनुसूची ४.१७
पुँजीकोष तालिका अनुसूची ४.३०
प्रमुख सूचकाङ्कहरू अनुसूची ४.३१

संचालकहरूको घोषणा अनुसूची ४.२९
जोखिम भारित सम्पत्ति विवरण तालिका अनुसूची ४.३०(क)
प्रमुख लेखा नीतिहरू अनुसूची ४.३२
लेखासम्बन्धी टिप्पणीहरू अनुसूची ४.३३

४.१ देखि ४.१७ सम्मका र ४.३२, ४.३३ अनुसूचीहरू वासलातका अभिन्न अंग हुन् ।

द.जीवन भट्टराई
प्रबन्धक - संचालन

द.सुन्दर प्र. कडेल
वरिष्ठ प्रबन्धक - संचालन

द.शम्भुनाथ गौतम
महाप्रबन्धक

द.डी.सी. खन्ना
प्रमुख कार्यकारी अधिकृत

यसै मितिको संलग्न प्रतिवेदनअनुसार

द.सुरेश चन्द्र अग्रवाल
द.रतनलाल केडिया
द.महेश प्रसाद पोखरेल

संचालकहरू

द.तारा चन्द्र केडिया
द.विश्वनाथ शाह
द.हेमन्त ज्ञवाली

द. चिरन्जीलाल अग्रवाल
अध्यक्ष

द.एल.डी. महत, एफ.सी.ए.
साभेदार
सी.एस.सी. एण्ड कं.
चार्टर्ड एकाउन्टेन्ट्स



नाफा-नोक्सान हिसाब
(मिति ०१ श्रावण २०६३ देखि ३२ आषाढ २०६४ सम्म)

विवरण	अनुसूची	यस वर्ष रु.	गत वर्ष रु.
१. व्याज आम्दानी	४.१८	४८,१५,२३,८०७	३०,५५,६०,८९६
२. व्याज खर्च	४.१९	२७,१७,१०,९५०	१५,३७,०८,९६२
खुद व्याज आम्दानी	-	२०,९८,१२,८५७	१५,१८,५१,९३४
३. कर्मिसन तथा डिस्काउन्ट	४.२०	२,०१,७७,८०२	१,३७,७४,६४५
४. अन्य संचालन आम्दानी	४.२१	१,८६,५९,०९५	९७,०१,४७२
५. सटही घटवढ आम्दानी	४.२२	१,४२,४५,६५३	१,२०,५०,७७०
कुल संचालन आम्दानी	-	२६,२८,९५,४०७	१८,७३,७८,८२१
६. कर्मचारी खर्च	४.२३	३,३६,२०,५०६	२,६०,८७,४६२
७. अन्य संचालन खर्च	४.२४	५,५७,२१,१५६	४,४१,२४,५९३
८. सटही घटवढ नोक्सान	४.२२	-	-
सम्भावित नोक्सानी व्यवस्था अधिको संचालन मुनाफा		१७,३५,५३,७४५	११,७१,६६,७६६
९. सम्भावित नोक्सानी व्यवस्थाहरू	४.२५	२,०५,४४,२३०	१,६४,७२,८०५
संचालन मुनाफा		१५,३०,०९,५१४	१०,०६,९३,९६१
१०. गैर संचालन आम्दानी/(नोक्सान)	४.२६	३५,५३५	३,१९५
११. सम्भावित नोक्सानी व्यवस्थाबाट फिर्ता	४.२७	-	-
नियमित कारोबारबाट भएको मुनाफा		१५,३०,४५,०४९	१०,०६,९७,१५६
१२. असामान्य कारोबारहरूबाट भएको मुनाफा/(खर्च)	४.२८	-	-
सम्पूर्ण कारोबार समावेशपछिको खुद मुनाफा		१५,३०,४५,०४९	१०,०६,९७,१५६
१३. कर्मचारी बोनस व्यवस्था		१,३९,१३,१८६	९१,५४,२८७
१४. आयकर व्यवस्था		४,३८,२६,५३७	२,६२,९०,०५७
यस वर्षको		४,३८,२६,५३७	२,६२,९०,०५७
गत वर्षसम्मको		-	-
खुद नाफा/(नोक्सान)		९,५३,०५,३२६	६,५२,५२,८१२

४.१८ देखि ४.२८ सम्मका अनुसूचीहरू यस नाफा नोक्सान हिसाबका अभिन्न अंग हुन् ।

द.जीवन भट्टराई
प्रबन्धक - संचालन

द.सुन्दर प्र. कडेल
वरिष्ठ प्रबन्धक - संचालन

द.शम्भुनाथ गौतम
महाप्रबन्धक

द.डी.सी. खन्ना
प्रमुख कार्यकारी अधिकृत

यसै मितिको संलग्न प्रतिवेदनअनुसार

द.सुरेश चन्द्र अग्रवाल
द.रतनलाल केडिया
द.महेश प्रसाद पोखरेल

द.तारा चन्द केडिया
द.विश्वनाथ शाह
द.हेमन्त ज्ञवाली

संचालकहरू

द. चिरन्जीलाल अग्रवाल
अध्यक्ष

द.एल.डी. महत, एफ.सी.ए.
साम्भेदार
सी.एस.सी. एन्ड कं.
चार्टर्ड एकाउन्टेन्ट्स

नाफा-नोक्सान बाँडफाँड हिसाब
 (मिति १ श्रावण २०६३ देखि ३२ आषाढ २०६४ सम्म)

विवरण	अनुसूची	यस वर्ष रु.	गत वर्ष रु.
आम्दानी			
१. गत वर्षसम्मको संचित मुनाफा		-	-
२. यस वर्षको मुनाफा		९,५३,०५,३२६	६,५२,५२,८१३
३. सटही घटबढ कोष		-	-
४. पुँजी समायोजन कोषबाट सारेको		७,४८,७१,७८८	-
जम्मा		१७,०१,७७,११४	६,५२,५२,८१३
खर्च			
१. गत वर्षसम्मको संचित नोक्सान		-	-
२. यस वर्षको नोक्सान		-	-
३. साधारण जगेडा कोष		१,९०,६१,०६५	१,३०,५०,५६३
४. भैपरी आउने जगेडा कोष		-	-
५. संस्था विकास कोष		-	-
६. लाभांश समीकरण कोष		-	-
७. कर्मचारीसम्बन्धी जगेडाहरू		-	-
८. प्रस्तावित लाभांश		४७,३६,८४२	-
९. प्रस्तावित बोनस शेयर जारी		९,००,००,०००	-
१०. विशेष जगेडा कोष		-	-
११. सटही घटबढ कोष		१,८८,६३५	८,९०,३६८
१२. पुँजी फिर्ता जगेडा कोष		-	-
१३. पुँजी समायोजन कोष		५,६१,९०,५७२	५,१३,११,८८२
१४. अन्य		-	-
जम्मा		१७,०१,७७,११४	६,५२,५२,८१३
१५. संचित मुनाफा/(नोक्सान)		-	-

द.जीवन भट्टराई
प्रबन्धक - संचालन

द.सुन्दर प्र. कडेल
वरिष्ठ प्रबन्धक - संचालन

द.शम्भुनाथ गौतम
महाप्रबन्धक

द.डी.सी. खन्ना
प्रमुख कार्यकारी अधिकृत

यसै मितिको संलग्न प्रतिवेदनअनुसार

द.सुरेश चन्द्र अग्रवाल
द.रतनलाल केडिया
द.महेश प्रसाद पोखरेल

संचालकहरू

द.तारा चन्द्र केडिया
द.विश्वनाथ शाह
द.हेमन्त ज्ञवाली

द. चिरन्जीलाल अग्रवाल
अध्यक्ष

द.एल.डी. महत, एफ.सी.ए.
साभेदार
सी.एस.सी. एन्ड कं.
चार्टर्ड एकाउन्टेन्ट्स



इविक्टरीमा भएको परिवर्तनसम्बन्धी विवरण
(आर्थिक वर्ष २०६३/०६४)

विवरण	शेयर पुँजी	सञ्चित नाफा/ (नोक्सान)	साधारण जगेडा कोष	पुँजी समायोजन कोष	शेयर प्रिमियम	सटही घटबढ कोष	अन्य जगेडा तथा कोष	प्रस्तावित बोनस शेयर जारी	कुल रकम
सुर मौज्जात	५०,००,००,०००	-	२,७१,०६,५२१	७,४८,७१,७८८	-	११,६३,१४६	-	-	६०,३१,४१,४५५
लेखा नीतिमा परिवर्तन	-	-	-	-	-	-	-	-	-
पुनर्स्थापित मौज्जात	५०,००,००,०००	-	२,७१,०६,५२१	७,४८,७१,७८८	-	११,६३,१४६	-	-	६०,३१,४१,४५५
सम्मति पुनर्स्थापनामा बचत	-	-	-	-	-	-	-	-	-
लगानी पुनर्स्थापनामा घाटा	-	-	-	-	-	-	-	-	-
सुम्न रक्षान्तर्गमा भिन्ता	-	-	-	-	-	-	-	-	-
आय विवरणमा समावेश नगरिएको खुद नाफा/घाटा	-	-	-	-	-	-	-	-	-
यस बाहेक खुद नाफा	-	९,५३,०५,३२६	-	-	-	-	-	-	९,५३,०५,३२६
साधारण जगेडा	-	(१,९०,६१,०६५)	१,९०,६१,०६५	-	-	-	-	-	-
नगद लाभोश/प्रस्तावित बोनस शेयर	-	(१,९८,६५,०५४)	-	(१,९८,६५,०५४)	-	-	-	९,००,००,०००	(४,७३,६५,०५४)
शेयर पुँजी निष्कसन	१०,००,००,०००	-	-	-	-	-	-	-	१०,००,००,०००
सम्मति पुनर्स्थापनामा घाटा	-	-	-	-	-	-	-	-	-
लगानी पुनर्स्थापनामा बचत	-	-	-	-	-	-	-	-	-
पुँजी समायोजन कोष	-	(५,६१,९०,५७२)	-	५,६१,९०,५७२	-	-	-	-	-
सटही घटबढ कोष	-	(१,८८,६३५)	-	-	-	१,८८,६३५	-	-	-
ब्याजदर अन्तर कोष	-	-	-	-	-	-	-	-	-
अन्तिम मौज्जात	६०,००,००,०००	-	४,६१,६७,५८६	५,६१,९०,५७२	-	१३,५१,७८१	-	९०,०००,०००	७९,३७,०९,९३९

नगद प्रवाह विवरण

(मिति ०१ श्रावण २०६३ देखि ३२ आषाढ २०६४ सम्म)

गत वर्ष रु.	विवरण	यस वर्ष रु.
	(क) कारोबार संचालनबाट नगद प्रवाह	
	१. नगद प्राप्ति	
२९,२२,३१,९३४	१.१ ब्याज आम्दानी	४८,१२,६८,९९५
१,३७,७४,६४५	१.२ कमिसन तथा डिस्काउन्ट आम्दानी	२,०१,७७,८०२
१,२०,५०,७७०	१.३ विदेशी विनिमय कारोबारबाट आम्दानी	१,४२,४५,६५३
-	१.४ अपलेखित कर्जाको असुली	-
९७,०४,६६७	१.५ अन्य आम्दानी	१,८६,९४,६३०
	२. नगद भुक्तानी	
(१४,८९,५६,८७०)	२.१ ब्याज खर्च	(२७,१७,१०,९५०)
(२,६०,८७,४६२)	२.२ कर्मचारी खर्च	(३,३६,२०,५०६)
(५,५४,२७,८४९)	२.३ कार्यालय संचालन खर्च	(३,८४,६६,०५४)
(२,०१,६२,७२५)	२.४ आयकर भुक्तानी	(४,००,३३,१९४)
-	२.५ अन्य खर्चहरू	-
७,७१,२७,११०	कार्यगत पुँजी गतिविधि अधिको नगद प्रवाह	१५,०५,५६,३७६
	संचालनसम्बन्धी चालू सम्पत्तिमा कमी/(वृद्धि)	
(७,७५,२८,९९८)	१. माग तथा अल्प सूचनामा प्राप्त हुने रकममा कमी/(वृद्धि)	(१२,९४,४६,३०५)
(३६,४३,५५,७३७)	२. अन्य अल्पकालीन लगानीमा कमी/(वृद्धि)	(१९,९२,१०,३९१)
(१,२३,४३,३९,३८४)	३. कर्जा तथा बिल्स खरिदमा कमी/(वृद्धि)	(२,४५,०४,५७,२०५)
(५०,१९,०७५)	४. अन्य सम्पत्तिमा कमी/(वृद्धि)	(२,६३,१०,८३३)
	संचालनसम्बन्धी चालू दायित्वमा (कमी)/वृद्धि	
१,४५,६१,५३,६९६	१. निक्षेप दायित्वमा (कमी)/वृद्धि	२,७०,७०,०२,२८९
-	२. सर्टिफिकेट अफ डिपोजिटमा (कमी)/वृद्धि	-
(८८,५०,०००)	३. अल्पकालीन सापटीमा (कमी)/वृद्धि	२४,८८,५०,०००
१६,७८,५६४	४. अन्य दायित्वमा (कमी)/वृद्धि	३,६३,९३,८६८
(१५,५१,३३,८२३)		३३,७३,७७,७९९
	(ख) लगानी कारोबारमा नगद प्रवाह	
-	१. दीर्घकालीन लगानीमा कमी/(वृद्धि)	(१,४९,९९,०००)
-	२. स्थीर सम्पत्तिमा कमी/(वृद्धि)	(२,१३,५३,५६३)
(९४,७५,३३६)	३. दीर्घकालीन लगानीमा ब्याज आम्दानी	२,५४,८१२
२५५,५११	४. लाभांश आम्दानी	-
-		-
(९,२१९,८२५)		(३,६०,९७,७५१)
	(ग) वित्तीय स्रोत कारोबारबाट नगद प्रवाह	
-	१. दीर्घकालीन ऋण (बन्ड, डिबेन्चर आदि)मा वृद्धि/(कमी)	-
१५,००,००,०००	२. शेयर पुँजीमा वृद्धि/(कमी)	१०,००,००,०००
(४,२९,२११)	३. अन्य दायित्वमा वृद्धि/(कमी)	-
-	४. नेपाल राष्ट्र बैंकबाट प्राप्त सहूलियत/पुनर्कर्जामा वृद्धि/(कमी)	-
१४९,५७०,७८९		१०,००,००,०००
	(घ) नगद तथा बैंक मौज्जातको विनिमय दरमा भएको फरकबाट आम्दानी/(खर्च)	
(१,४७,८२,८५९)	(ङ) यस वर्षको सम्पूर्ण गतिविधिबाट नगद प्रवाह (क+ख+ग+घ)	४०,१२,८०,०४८
१३,०७,२९,१६५	(च) नगद तथा बैंकमा रहेको सुरु मौज्जात	११,५९,४६,३०६
११,५९,४६,३०६	(छ) नगद तथा बैंकमा रहेको अन्तिम मौज्जात	५१,७२,२६,३५४

शेयर पूँजी तथा स्वामित्व
(२०६४ साल आषाढ मसान्त)

अनुसूची ४.१

गत वर्ष रु.	विवरण	यस वर्ष रु.
५०,००,००,००० १,००,००,००,००० १,००,००,००,०००	१. शेयर पुँजी १.१ अधिकृत पुँजी क) १,००,००,००० साधारण शेयर प्रति शेयर रु. १०० ले ख) नन्ऱिडिमेवल प्रिफरेन्स शेयर प्रति शेयर रु. ले ग) रिडिमेवल प्रिफरेन्स शेयर प्रति शेयर रु.ले	६०,००,००,००० १,००,००,००,००० १,००,००,००,०००
५०,००,००,००० ५०,००,००,०००	१.२ जारी पुँजी क) ८०,००,००० साधारण शेयर प्रति शेयर रु. १०० ले ख) नन्ऱिडिमेवल प्रिफरेन्स शेयर प्रति शेयर रु. ले ग) रिडिमेवल प्रिफरेन्स शेयर प्रति शेयर रु.ले	८०,००,००,००० ८०,००,००,०००
५०,००,००,००० ५०,००,००,०००	१.३ चुक्ता पुँजी क) ६०,००,००० साधारण शेयर प्रति शेयर रु. १०० ले ख) नन्ऱिडिमेवल प्रिफरेन्स शेयर प्रति शेयर रु. ले ग) रिडिमेवल प्रिफरेन्स शेयर प्रति शेयर रु.ले	६०,००,००,००० ६०,००,००,०००

शेयर स्वामित्व

शेयर पूँजी		विवरण	शेयर पूँजी	
रु	%		रु	%
३५,००,००,०००	७०	१. स्वदेशी स्वामित्व	४२,००,००,०००	७०
-	-	१.१ नेपाल सरकार	-	-
-	-	१.२ विदेशी संस्था	-	-
-	-	१.३ "क" वर्गका इजाजतपत्र प्राप्त संस्थाहरू	-	-
-	-	१.४ अन्य इजाजतपत्र प्राप्त संस्थाहरू	-	-
५,८७,५५,५००	११.७५	१.५ अन्य संस्थाहरू	७,०५,०६,६००	११.७५
२९,१२,४४,५००	५८.२५	१.६ व्यक्तिगत	३४,९४,९३,४००	५८.२५
-	-	१.७ अन्य	-	-
१५,००,००,०००	३०	२. सर्वसाधारण	१८,००,००,०००	३०
५०,००,००,०००	१००	जम्मा	६०,००,००,०००	१००



बैंकको ०.५ प्रतिशतभन्दा बढी शेयर पुँजी भएका शेयरधनीहरू

अनुसूची ८.१.१

क्र. सं	शेयरधनीहरूको नाम	शेयर संख्या	रु.	प्रतिशत
१	पुडेन्सियल इन्भेस्टमेन्ट कं. प्रा.लि.	३,४५,०६६	३,४५,०६,६००	५.७५%
२	नरेन्द्र कुमार अग्रवाल	२,९४,०००	२,९४,००,०००	४.९०%
३	चिरन्जीलाल अग्रवाल	२,४०,०००	२,४०,००,०००	४.००%
४	हीरालाल केडिया	१,९९,२००	१,९९,२०,०००	३.३२%
५	रतनलाल केडिया	१,९८,०००	१,९८,००,०००	३.३०%
६	पवन कुमार अग्रवाल	१,८०,०००	१,८०,००,०००	३.००%
७	महावीर इन्भेस्टमेन्ट प्रा.लि.	१,८०,०००	१,८०,००,०००	३.००%
८	पुष्पाञ्जली इन्टरनेशनल प्रा.लि.	१,८०,०००	१,८०,००,०००	३.००%
९	नरपथ सिंह जैन	१,८०,०००	१,८०,००,०००	३.००%
१०	सुबोध तोदी	१,५१,१९९	१,५१,१९,९००	२.५२%
११	पुनम चन्द्र अग्रवाल	१,३२,०००	१,३२,००,०००	२.२०%
१२	गोमती देवी केडिया	१,३२,०००	१,३२,००,०००	२.२०%
१३	दिनानाथ केडिया	१,२९,६००	१,२९,६०,०००	२.१६%
१४	रवीन्द्रनाथ शर्मा	१,२५,९९४	१,२५,९९,४००	२.१०%
१५	अशोक कुमार वाहेटी	१,२०,०००	१,२०,००,०००	२.००%
१६	राम अवतार केडिया	१,१०,४००	१,१०,४०,०००	१.८४%
१७	मदन लाल केडिया	१,१०,४००	१,१०,४०,०००	१.८४%
१८	सुरेश कुमार रुङ्गटा	९०,०००	९०,००,०००	१.५०%
१९	सन्तोष राठी	९०,०००	९०,००,०००	१.५०%
२०	सुरेश चन्द्र अग्रवाल	८४,०००	८४,००,०००	१.४०%
२१	विनोद कुमार अग्रवाल	८४,०००	८४,००,०००	१.४०%
२२	निर्मल प्रधान	७३,८४०	७३,८४,०००	१.२३%
२३	कृष्ण मुरारी अग्रवाल	७२,०००	७२,००,०००	१.२०%
२४	विनय कुमार शाह मारवाडी	६०,०००	६०,००,०००	१.००%
२५	राजकुमार टिवडेवाला	६०,०००	६०,००,०००	१.००%
२६	राजेन्द्र अग्रवाल	६०,०००	६०,००,०००	१.००%
२७	कविन्द्र बहादुर श्रेष्ठ	६०,०००	६०,००,०००	१.००%
२८	विश्वनाथ शाह	६०,०००	६०,००,०००	१.००%
२९	वीरेन्द्र कुमार शाह	६०,०००	६०,००,०००	१.००%
३०	जशकरण शारदा	६०,०००	६०,००,०००	१.००%
३१	दामोदर प्र.गौतम/शतीश गौतम	५४,०००	५४,००,०००	०.९०%
३२	श्याम सुन्दर अग्रवाल	४८,०००	४८,००,०००	०.८०%
३३	जगदीश कुमार अग्रवाल	४२,०००	४२,००,०००	०.७०%
३४	सर्वेन्द्रनाथ शुक्ला	३६,०००	३६,००,०००	०.६०%
३५	अनिल कुमार श्रेष्ठ	३२,४००	३२,४०,०००	०.५४%
३६	ओम प्रकाश रूँगटा	३०,०००	३०,००,०००	०.५०%
३७	सुरेन्द्र शारदा	३०,०००	३०,००,०००	०.५०%
३८	संजय कुमार शारदा	३०,०००	३०,००,०००	०.५०%

जगेडा तथा कोषहरू
(२०६४ साल आषाढ मसान्त)

अनुसूची ८.२

गत वर्ष रु.	विवरण	यस वर्ष रु.
२,७१,०६,५२१	१. साधारण जगेडा कोष	४,६१,६७,५८७
-	२. प्रस्तावित बोनश शेयर	९,००,००,०००
-	३. पुंजीगत जगेडा कोष	-
-	४. क्यापिटल रिडिम्पसन रिजर्भ	-
७,४८,७१,७८८	५. पुंजी समायोजन कोष	५,६१,९०,५७२
-	६. अन्य जगेडा तथा कोष	-
-	क. भैपरी आउने जगेडा	-
-	ख. संस्था विकास कोष	-
-	ग. लाभांश समीकरण कोष	-
-	घ. विशेष जगेडा कोष	-
-	ड. सम्पत्ति पुनर्मूल्याङ्कन कोष	-
-	च. अन्य स्वतन्त्र कोष	-
-	छ. अन्य जगेडा कोष	-
-	७. संचित नाफा/(नोक्सान)	-
११,६३,१४६	८. सटही घटबढ कोष	१३,५१,७८१
१०,३१,४१,४५५	जम्मा	१९,३७,०९,९३९

ऋणपत्र तथा बन्ड
(२०६४ साल आषाढ मसान्त)

अनुसूची ८.३

गत वर्ष रु.	विवरण	यस वर्ष रु.
-	१. प्रतिशत बन्ड/ऋणपत्र प्रति बण्ड/ऋणपत्र रु. ले मिति मा जारी भएको र मितिमा चुक्ता हुने (हालसम्मको Redemption Reserve रकम रु.)	-
-	२. प्रतिशत बन्ड/ऋणपत्र प्रति बण्ड/ऋणपत्र रु. ले मिति मा जारी भएको र मितिमा चुक्ता हुने (हालसम्मको Redemption Reserve रकम रु.)	-
-	३.	-
-	जम्मा (१+२+३)	-

तिर्न बाँकी कर्जा (सापटी)
 (२०६४ साल आषाढ मसान्त)

अनुसूची ८.८

गत वर्ष रु.	विवरण	यस वर्ष रु.
	क. स्वदेशी	
-	१. नेपाल सरकार	-
-	२. नेपाल राष्ट्र बैंक	-
७,००,००,०००	३. रिपो दायित्व	-
११,११,५०,०००	४. अन्तर बैंक तथा वित्तीय संस्था	४३,००,००,०००
-	५. अन्य संगठित संस्थाहरू	-
-	६. अन्य	-
१८,११,५०,०००	जम्मा	४३,००,००,०००
	ख. विदेशी	
-	१. बैंकहरू	-
-	२. अन्य	-
-	जम्मा	-
१८,११,५०,०००	जम्मा (क+ख)	४३,००,००,०००



निक्षेप हिसाब

(२०६४ साल आषाढ मसान्त)

अनुसूची ४.५

गत वर्ष रु.	विवरण	यस वर्ष रु.
	१. ब्याज तिर्नु नपर्ने खाताहरू	
८,२२,९१,१४४	क. चल्ती हिसाब	१५,०८,१८,५८०
७,९१,०३,७५८	१. स्वदेशी मुद्रामा	१३,७४,७४,३८३
१,३८,६३,८४५	१.१ नेपाल सरकार	१,०३,५०,७८१
-	१.२ "क" वर्गका इजाजतपत्र प्राप्त संस्थाहरू	-
७९,१९,५२१	१.३ अन्य इजाजतपत्र प्राप्त वित्तीय संस्थाहरू	१,३६,५७,९८९
४,२७,०१,७४५	१.४ अन्य संगठित संस्थाहरू	७,९७,४५,६४८
१,४५,८२,४२९	१.५ व्यक्तिगत	३,२६,६६,६७७
३६,२१९	१.६ अन्य	१०,५३,२८९
३१,८७,३८६	२. विदेशी मुद्रामा	१,३३,४४,१९७
-	२.१ नेपाल सरकार	-
-	२.२ "क" वर्गका इजाजतपत्र प्राप्त संस्थाहरू	-
-	२.३ अन्य इजाजतपत्र प्राप्त वित्तीय संस्थाहरू	-
३१,८७,३८६	२.४ अन्य संगठित संस्थाहरू	१,३३,४४,१९७
-	२.५ व्यक्तिगत	-
-	२.६ अन्य	-
४,५५,६५,४६५	ख. मार्जिन	७,६३,९०,४९५
-	१. कर्मचारी जमानत	-
१,८४,७५,४६५	२. जमानत मार्जिन	२,२५,१२,५०२
२,७०,९०,०००	३. प्रतितपत्र मार्जिन	५,३८,७७,९९३
१,१२,६४४	ग. अन्य	३,९२,७९७
१,१२,६४४	१. स्वदेशी मुद्रामा	३,९२,७९७
-	१.१ वित्तीय संस्थाहरू	-
३४,०००	१.२ अन्य संगठित संस्थाहरू	-
७८,६४४	१.३ व्यक्तिगत	३,९२,७९७
-	२. विदेशी मुद्रामा	-
-	२.१ वित्तीय संस्थाहरू	-
-	२.२ अन्य संगठित संस्थाहरू	-
-	२.३ व्यक्तिगत	-
१२,७९,६९,२५४	ब्याज तिर्नु नपर्ने खाताहरूको जम्मा (अ)	२२,७६,०१,८७१

क्रमश

गत वर्ष रु.	विवरण	यस वर्ष रु.
	२. ब्याज तिर्नुपर्ने खाताहरू	
१,१२,८४,६४,०८८	क. बचत हिसाब	१,८८,१६,६३,६६७
१,१२,०४,५५,३१४	१. स्वदेशी मुद्रामा	१,८७,२३,०७,४३१
२७,२०,४३,८०३	१.१ संघसंस्थाहरू	६,५२,०१,८५७
८४,७९,०९,७७९	१.२ व्यक्तिगत	१,८०,४७,२०,०४१
५,०१,७३३	१.३ अन्य	२३,८५,५३२
८०,०८,७७४	२. विदेशी मुद्रामा	९३,५६,२३६
-	२.१ संघसंस्थाहरू	८,०७,६९५
८०,०८,७७४	२.२ व्यक्तिगत	८५,४८,५४१
-	२.३ अन्य	-
१,६३,२०,९१,०६८	ख. मुद्दती हिसाब	३,०२,२५,५५,५६८
१,६१,७२,७१,०६८	१. स्वदेशी मुद्रामा	३,००,९५,८५,५६८
१,४४,५०,२९,३५३	१.१ संघसंस्थाहरू	२,७४,३५,२९,३५३
१७,२२,४१,७१५	१.२ व्यक्तिगत	२६,३५,५६,२१५
-	१.३ अन्य	२५,००,०००
१,४८,२०,०००	२. विदेशी मुद्रामा	१,२९,७०,०००
१,४८,२०,०००	२.१ संघसंस्थाहरू	१,२९,७०,०००
-	२.२ व्यक्तिगत	-
-	२.३ अन्य	-
१,०२,९५,५१,८०८	ग. मागेको बखत तिर्नु पर्ने हिसाब	१,४९,३२,५७,४००
१,०२,९४,२५,३५३	१. स्वदेशी मुद्रामा	१,२३,२९,८१,५०५
-	१.१ "क" वर्गका इजाजतपत्र प्राप्त संस्थाहरू	-
५६,६७,८०,०१३	१.२ अन्य इ.प्रा.वित्तीय संस्थाहरू	७२,५२,३७,७३०
२७,२८,६३,८७१	१.३ अन्य संगठित संस्थाहरू	२५,६८,९२,१८२
१८,९७,८१,४६९	१.४ व्यक्तिगत	२५,०२,९५,३५३
-	१.५ अन्य	५,५६,२४०
१,२६,४५५	२. विदेशी मुद्रामा	२६,०२,७५,८९५
-	२.१ "क" वर्गका इजाजतपत्र प्राप्त संस्थाहरू	-
-	२.२ अन्य इ.प्रा. वित्तीय संस्थाहरू	-
१,२६,४५५	२.३ अन्य संगठित संस्थाहरू	४५,५९,१८८
-	२.४ व्यक्तिगत	२५,५७,१६,७०८
-	२.५ अन्य	-
-	घ. सर्टिफिकेट अफ डिपोजिट	-
-	१. संगठित संस्था	-
-	२. व्यक्तिगत	-
-	३. अन्य	-
३,७९,०१,०६,९६४	ब्याज तिर्नु पर्ने खाताहरूको जम्मा (आ)	६,३९,७४,७६,६३५
३,९१,८०,७६,२१७	जम्मा निक्षेप (अ+आ)	६,६२,५०,७८,५०६

भुक्तानी दिनुपर्ने बिलहरू
(२०६४ साल आषाढ मसान्त)

अनुसूची ८.६

गत वर्ष र.	विवरण	यस वर्ष र.
-	१. स्वदेशी मुद्रा	-
-	२. विदेशी मुद्रा	-
-	जम्मा	-

अन्य दायित्व

(२०६४ साल आषाढ मसान्त)

अनुसूची ८.७

गत वर्ष र.	विवरण	यस वर्ष र.
-	१. पेन्सन/उपदान कोष	-
-	२. कर्मचारी संचय कोष	-
-	३. कर्मचारी कल्याण कोष	-
९१,५४,२८७	४. कर्मचारी बोनस व्यवस्था	१,३९,१३,१८६
-	५. निक्षेपमा भुक्तानी दिन बाँकी ब्याज	-
२६,९०,७५६	६. सापटीमा भुक्तानी दिन बाँकी ब्याज	२,९९,४५२
३४,५००	७. पाकी नसकेको डिस्काउन्ट र कमिशन	२,९१,४०९
-	८. सन्डी क्रेडिटर्स	-
१५,२०,३४६	९. शाखा मिलान हिसाब	-
४,००,५५,०६८	१०. अन्य	८,१४,३१,६९५
-	क. नोस्ट्रो क्रेडिट	१,०९,१०,०६८
-	ख. अन्य	७,०५,२१,६२७
५,३४,५४,९५६	जम्मा	९,५९,३५,७४३

नगद मौज्जात

(२०६४ साल आषाढ मसान्त)

अनुसूची ८.८

गत वर्ष र.	विवरण	यस वर्ष र.
६,२३,२६,४४३	१. स्वदेशी मुद्रा (सिक्कासमेत)	१२,६४,४५,८६८
२६,५०,८८५	२. विदेशी मुद्रा	३९,९६,७१२
६,४९,७७,३२८	जम्मा	१३,०४,४२,५८०



नेपाल राष्ट्र बैंकमा रहेको मौज्दात

(२०६४ साल आषाढ मसान्त)

अनुसूची ४.६

गत वर्ष रु.	विवरण	स्वदेशी मुद्रा	विदेशी मुद्रा			जम्मा
			भा.रु.	परिवर्त्य वि.मु.	जम्मा	
४,६८,२१,३८६ २०,०९,९१९	१. नेपाल राष्ट्र बैंक					
	क. चल्ती खाता	३७,९०,८६,१६८	-	१६,१७,९००	१६,१७,९००	३८,०७,०४,०६८
	ख. अन्य खाता	(१,४०,३२१)	-	-	-	(१,४०,३२१)
४,६८,३१,३०५	जम्मा	-	-	-	-	३८,०५,६३,७४७

बैंक/वित्तीय संस्थामा रहेको मौज्दात

(२०६४ साल आषाढ मसान्त)

अनुसूची ४.१०

गत वर्ष रु.	विवरण	स्वदेशी मुद्रा	विदेशी मुद्रा			जम्मा
			भा.रु.	परिवर्त्य वि.मु.	जम्मा	
-	१. इजाजतपत्र प्राप्त स्वदेशी संस्थाहरू					
५२,२७,७५०	क. चल्ती खाता	२९,७७,५९०	-	-	-	२९,७७,५९०
-	ख. अन्य खाता	-	-	-	-	-
	२. विदेशी बैंकहरू					
(३०,९०,०७७)	क. चल्ती खाता	-	९,८२,४०४	२२,६०,०३३	३२,४२,४३७	३२,४२,४३७
-	ख. अन्य खाता	-	-	-	-	-
२१,३७,६७३	जम्मा	२९,७७,५९०	९,८२,४०४	२२,६०,०३३	३२,४२,४३७	६२,२०,०२७

नोट: सम्बन्धित इजाजतपत्र प्राप्त संस्थाहरूको समर्थनपत्रअनुसारको कुल मौज्दात रु. ३,९८,९०,००४.९४

माग तथा अल्पसूचनामा प्राप्त हुने रकमहरू

(२०६४ साल आषाढ मसान्त)

अनुसूची ४.११

गत वर्ष रु.	विवरण	यस वर्ष रु.
१०,००,००,०००	१. स्वदेशी मुद्रामा	४,००,००,०००
-	२. विदेशी मुद्रामा	१८,९४,४६,३०५
१०,००,००,०००	जम्मा	२२,९४,४६,३०५

लगानी

अनुसूची ४.१२

(२०६४ साल आषाढ मसान्त)

गत वर्ष रु.	विवरण	प्रयोजन		यस वर्ष रु.
		व्यापारिक	अन्य	
३९,४५,८९,६७०	१. नेपाल सरकारको ट्रेजरी बिल	-	६२,१९,७३,०४०	६२,१९,७३,०४०
-	२. नेपाल सरकारको बचतपत्र	-	-	-
३७,७५,०००	३. नेपाल सरकारको अन्य सुरक्षणमा लगानी	-	३७,७५,०००	३७,७५,०००
-	४. ने.रा. बैंक ऋणपत्र	-	-	-
-	५. विदेशी ऋणपत्र	-	-	-
१४,००,००,०००	६. स्वदेशी इजाजतपत्र प्राप्त संस्था	-	१९,५०,००,०००	१९,५०,००,०००
११,२२,६१,५००	७. विदेशी बैंक	-	२,९०,८८,५२१	२,९०,८८,५२१
३,५३,०००	८. संगठित संस्थाहरूको शेयर	-	१,५३,५२,०००	१,५३,५२,०००
-	९. संगठित संस्थाहरूको डिबेन्चर तथा बन्ड	-	-	-
-	१०. अन्य लगानी	-	-	-
६५,०९,७९,१७०	कुल लगानी	-	८६,५१,८८,५६१	८६,५१,८८,५६१
-	व्यवस्था	-	-	-
६५,०९,७९,१७०	खुद लगानी	-	-	८६,५१,८८,५६१

शेयर डिबेन्चर तथा बण्डमा लगानी

अनुसूची ४.१२ क

(२०६४ साल आषाढ मसान्त)

गत वर्षको रु.	विवरण	यस वर्ष		व्यवस्था रु.
		खरिद मूल्य रु.	बजार मूल्य रु.	
३,५३,०००	१. शेयरमा लगानी			
	१.१ सी.आई.सी लि.	३,५२,०००	-	-
	३,५२० साधारण शेयर प्रति शेयर रु. १०० का दरले चुक्ता			
	१.२ सिद्धार्थ इन्स्युरेन्स लिमिटेड	१,५०,००,०००	-	-
	१,५०,००० साधारण शेयर प्रति शेयर रु. १०० का दरले चुक्ता			
-	२. डिबेन्चर तथा बन्डमा लगानी			
	२.१कम्पनी (प्रा.लि./लि.) ... प्रतिशत डिबेन्चर/बन्ड			
प्रति डिबेन्चर/बन्ड			
	२.२			
	२.३			
३,५३,०००	कुल लगानी	१,५३,५२,०००	-	-
-	३. जोखिमसम्बन्धी व्यवस्था			
	३.१ गत वर्षसम्मको व्यवस्था			
	३.२ यस वर्षको थप/(घट)			
-	कुल व्यवस्था	-	-	-
३,५३,०००	खुद लगानी	१,५३,५२,०००	-	-

**कर्जा, सापट तथा बिल्स खरिद र सोको लागि व्यवस्था
(२०६४ आषाढ ३२ गते)**

अनुसूची ४.१३

गत वर्ष रु.	विवरण	कर्जा						खरिद तथा डिस्काउन्ट गरिएका बिल				यस वर्ष रु.
		स्वदेशी			विदेशी रु.	जम्मा रु.	स्वदेशी रु.	विदेशी रु.	जम्मा रु.			
		प्रा. ङे. रु.	अविमित रु.	अन्य रु.								
										विदेशी रु.	जम्मा रु.	
३,८३,५६,९७,४३३	१ सक्रिय कर्जा सापट	४१,३४,६७,५९२	५८,०७७,६६,३२२	-	६,२२,१२,३३३,९१४	२,८५,२०,६३३	४,८४,३१,०६८	७,६९,५१,७०१	६,२९,८१,८५५			
३,७८,७२,०३,९५३	१.१ असल	-	-	-	-	-	-	-	-			
४,८४,९३,४७९	१.२ पुनः संरचना गरिएको	४०,८७३९,४८५	५,७६,५३५,४९७	-	६,१७,४०,९४,९८२	२,८५,२०,६३३	४,८४,३१,०६८	७,६९,५१,७०१	६,२५,१०,४६,६८३			
३,३५,७२,५६०	२ निष्क्रिय कर्जा सापट	४३,४१,३३३	१,७३,००,२३०	-	२,१५,४१,५८३	-	-	-	४,७१,३८,९३२			
४४,६०,९२३	२.१ कमसल	१४,७१६	-	-	१४,७१६	-	-	-	-			
२६,९५,४२६	२.२ शक्यस्य	-	-	-	-	-	-	-	-			
२,६४,१६,२११	२.३ खराब	४२,२६,६३७	१,७३,००,२३०	-	२,१५,२६,८६७	-	-	-	-			
३,८६,९२,६९,९९३	क) कुल कर्जा (१+२)	४१,७७,०८९,४४५	५,८२,५०,६६,५५२	-	६,२४,२७,७५,४९७	२,८५,२०,६३३	४,८४,३१,०६८	७,६९,५१,७०१	६,३१,९७,२७,१९८			
-	३. कर्जा नोक्सानी व्यवस्था	-	-	-	-	-	-	-	-			
३,७८,७२,०३९	३.१ असल	४०,८७३९५	५,७६,५३५,५५५	-	६,१७,४०,९४,०	२,८५,२०६	४,८४,३११	७,६९,५१,७	६,२५,१०,४६७			
१,३३,९६,१०६	३.२ पुनः संरचना गरिएको	५,९१,०१३	१,२५,०८,३३८	-	१,३०,९९,३५१	-	-	-	१,३०,९९,३५१			
११,१५,२३१	३.३ कमसल	३३७	-	-	३३७	-	-	-	३,६७९			
१३,४७,७१३	३.४ शक्यस्य	-	-	-	-	-	-	-	-			
२,६४,१६,२१२	३.५ खराब	४२,२६,६३७	१,७३,००,२३०	-	२,१५,२६,८६७	-	-	-	२,१५,२६,८६७			
८,०१,४७,३०१	ख) कुल व्यवस्था	८९,०८,७२४	८,७४,६२,१४४	-	९,६३,७०,८६८	२,८५,२०६	४,८४,३११	७,६९,५१,७	९,७१,४०,३८५			
-	४. गत वर्षको व्यवस्था	-	-	-	-	-	-	-	-			
२,६८,१६,८६०	४.१ असल	४०,७९,१०५	३,३४,४८,९३०	-	३,७५,२८,०३५	५६,६८२	२,८७,३२२	३,४४,००४	३,७८,७२,०२९			
-	४.२ पुनः संरचना गरिएको	६५,९८५	१,२७,००,१२१	-	१,३३,९६,१०६	-	-	-	१,३३,९६,१०६			
७२,८४,०६०	४.३ कमसल	४७४९८२	६,४०,२४९	-	११,१५,२३१	-	-	-	११,१५,२३१			
८९,७७,०४५	४.४ शक्यस्य	१३,४७,७१३	-	-	१३,४७,७१३	-	-	-	१३,४७,७१३			
२,०८,३६,५८१	४.५ खराब	५,३२,७८०	२,५८,१६,४३२	-	३,६४,९६,२१२	-	-	-	३,६४,९६,२१२			
६,३९,१४,५४६	ग) गत वर्षको कुल व्यवस्था	७१,३०,५६५	७,२६,७२,७३२	-	७,९८,०३,२९७	५६,६८२	२,८७,३२२	३,४४,००४	८,०१,४७,३०१			
-	घ) गत वर्षको व्यवस्था फिर्ता	-	-	-	-	-	-	-	-			
१,३२,३२,७५६	ड) यस वर्षको थप व्यवस्था	१७,७८,१५९	१,४७,८९,४१२	-	१,६५,६७,५७१	२,८८,५२४	१,९६,९८९	४,२५,५१३	१,६९,९३,०८४			
१,६२,३२,७५६	यस वर्षको खुद थप/(घट)	१७,७८,१५९	१,४७,८९,४१२	-	१,६५,६७,५७१	२,८८,५२४	१,९६,९८९	४,२५,५१३	१,६९,९३,०८४			
३,७८,९१,२२,६९२	खुद कर्जा (क-ख)	४०,८८,००,२२१	५,७३,७६,०४,४०८	-	६,१४,६४,०४,६२७	२,८८,५२४	४,७९,४६,७५७	७,६९,८२,१८४	६,२२,२५,८६,८१३			



सुरक्षणका आधारमा कर्जा, सापट र बिल्स खरिद

(२०६४ साल आषाढ मसान्त)

अनुसूची ४.१३क

गत वर्ष रु.	विवरण	यस वर्ष रु.
	क) सुरक्षित	
३,५५,५५,०३,३२२	१) चल/अचल सम्पत्तिको सुरक्षणमा	५,५२,०५,९४,५५३
२३,४४,८६,६७४	२) स्वदेशी इजाजत प्राप्त संस्थाको जमानतमा	४३,९४,६९,०२८
-	३) सरकारी जमानतमा	-
-	४) अन्तर्राष्ट्रिय श्रेणीकृत बैंकको जमानतमा	-
३,४४,००,४३८	५) निर्यात कागजातको सुरक्षणमा	७,६९,५९,७०९
-	६) मुद्दती रसिदको सुरक्षणमा	-
२४,५९,९५३	क) आफ्नै बैंकको मुद्दती रसिदको सुरक्षणमा	४,९६,४६,२२९
६,८२,४२३	ख) अन्य इजाजत प्राप्त संस्थाको मुद्दती रसिदको सुरक्षणमा	२,४२,७६,४५३
-	७) सरकारी ऋणपत्रको सुरक्षणमा	-
-	८) काउन्टर जमानतमा	-
-	९) व्यक्तिगत जमानतमा	-
४,९७,४५,९८३	१०) अन्य सुरक्षणमा	२०,८७,८९,२४२
-	ख) असुरक्षित	-
३,८६,९२,६९,९९३	जम्मा (क+ख)	६,३९,९७,२७,९९८

स्थिर सम्पत्ति
(२०६४ साल आषाढ मसान्त)

अनुसूची ४.१४

गत वर्ष रू.	विवरण	सम्पत्ति				यस वर्ष रू.
		भवन	परिवहन साधन	मेशिनरी	कार्यालय सामान	
४,३८,५७,४२५	१. परलमोल	-	१,३८,०१,१६०	-	३,०६,३९,२३३	५,३८,३५,१११
१,०८,०४,३६४	(क) गत वर्षको मौज्दात	-	७७,७७,९७९	-	७३,२७,२८२	१,६२,४९,८४२
-	(ख) यस वर्ष थप	-	-	-	१,०७,५००	-
८,२६,६७८	(ग) यस वर्ष पुनर्मूल्याङ्कन/पुनर्लेखन	-	-	-	-	१,०७,५००
-	(घ) यस वर्षको विक्री	-	-	-	-	-
-	(ङ) यस वर्षको अपलेखन	-	-	-	-	-
५,३८,३५,११२	कुल परलमोल (क+ख+ग+घ-ङ)	-	२,१५,७९,१३९	-	३,७८,५९,०१५	६,९९,७७,४५३
१,४९,५०,७१७	२. हास कठी	-	-	-	-	-
७४,१०,६५६	(क) गत वर्षसम्मको	-	३९,३६,३२०	-	१,३२,२५,३६८	२,१९,३१,५०१
-	(ख) यस वर्षको	-	२९,४७,१२३	-	५५,११,८४१	१,०४,७६,४६१
४,२९,८७२	(ग) हासकठी पुनर्मूल्याङ्कन/पुनर्लेखन	-	-	-	-	-
२१९,३१५०१	(घ) हासकठी समायोजन/अपलेखन	-	-	-	५५,५३५	५५,५३५
३,१९,०३,६११	कुल हासकठी (क+ख-ग-घ)	-	६८,८३,४४३	-	१,८७,३७,२०९	३,२३,५२,४२७
-	३. बुक भ्यालु (१-२)	-	१,४६,९५,६९६	-	१,९१,२१,८०६	३,७६,२५,०२६
-	४. जग्गा	-	-	-	-	-
-	५. पुँजीगत निर्माण (पुँजीकरण गरिनुपर्ने)	-	-	-	-	-
७७,८८,८७८	६. लीज होल्ड सम्पत्ति	-	-	-	-	९०,४२,०७५
३,९६,९२,४८९	जम्मा (३+४+५+६)	-	१,४६,९५,६९६	-	१,९१,२१,८०६	४,६६,६७,१०१

गैर बैकिङ सम्पत्ति
(२०६३ साल आषाढ मसान्त)

अनुसूची ४.१५

गत वर्ष रू.	ऋणी वा पार्टीको नाम उपाना	गैर बैकिङ सम्पत्ति सकार गरेको मिति	गैर बैकिङ सम्पत्ति रू	घाटा व्यवस्था		खुद गैर बैकिङ सम्पत्ति
				प्रतिशत	रकम रू.	
४,८०,०९७	अटो हट	१४.०७.२००५	९,६०,१९५	७५%	७,२०,१४६	२,४०,०४९
-	निशा थापा क्षेत्री, काठमाडौं	२२.०८.२००६	१,३२,४४,४००	२५%	३३,११,१००	९९,३३,३००
-	जम्मा		१,४२,०४,५९५		४०,३१,२४६	१,०१,७३,३४९



अन्य सम्पत्ति

(२०६४ साल आषाढ मसान्त)

अनुसूची ८.१६

गत वर्ष रु.	विवरण	यस वर्ष रु.
-	१. मसलन्द मौज्दात	-
७५,८६,३४०	२. लगानीमा असुल गर्न बाँकी आम्दानी	१८,८२,८७९
१,८५,९९,२९९	३. कर्जामा असुल गर्न बाँकी ब्याज	-
(९५,५०,१८१)	(-)न्यून ब्याज मुलतवी रकम	२,०६,३१,१११
-	४. असुल गर्न बाँकी कमिसन	-
-	५. सन्ड्री डेटर्स	-
-	६. कर्मचारी सापटी र पेस्की	-
८,०५,१९७	७. अग्रिम भुक्तानी	१९,१५,८२२
-	८. मार्गस्थ नगद	-
२,८२,६८,९०१	९. मार्गस्थ अन्य (चेक्समेत)	३,७१,०८,९३८
-	१०. बिना सूचना ड्राफ्टको भुक्तानी	-
८७,३४,६१९	११. अपलेखन हुन बाँकी खर्च	५४,९९,३५७
-	१२. शाखा मिलान हिसाब	२२,५६,२४७
६२,७०,५२०	१३. अन्य	१,४७,१२,७४९
६,०७,१४,६९५	जम्मा	६,३३,७५,९९२

अन्य सम्पत्ति (थप विवरण)

(२०६४ साल आषाढ मसान्त)

अनुसूची ८.१६क

गत वर्ष रु.	विवरण	यस वर्ष रु.			
		१ वर्षसम्म	१ देखि ३ वर्षसम्म	३ वर्षभन्दा माथि	जम्मा
१,८५,९९,२९९	१. कर्जामा असुल गर्न बाँकी ब्याज	१,७५,२७,६०७	३१,०३,५०४	-	२,०६,३१,१११
-	२. बिना सूचना ड्राफ्टको भुक्तानी	-	-	-	-
-	३. शाखा मिलान हिसाब	२२,५६,२४७	-	-	२२,५६,२४७
१,८५,९९,२९९	जम्मा	१,९७,८३,८५४	३१,०३,५०४	-	२,२८,८७,३५८

सम्भावित दायित्वहरू
(२०६४ साल आषाढ मसान्त)

अनुसूची ८.१७

गत वर्ष रु.	विवरण	यस वर्ष रु.
-	१. संस्थाउपर दावी परेको तर संस्थाले दायित्व स्वीकार नगरेको	-
-	२. प्रतितपत्रहरू (पूरा रकम)	-
३५,९५,०६,९८१	(क) ६ महिनाभन्दा कम अवधिको (ख) ६ महिनाभन्दा बढी अवधिको	५८,९४,०१,७८४ ९,२०,८६२
-	३. पुनः डिस्काउन्ट गरिएका बिलहरू	-
-	४. म्याद नाघिनसकेको ग्यारेन्टी/बन्ड	-
६०,६३,५००	(क) विड बन्ड	१,५४,४५,६२५
२९,८९,२०,०६२	(ख) परफरमेन्स बन्ड	६२,०८,००,१५९
-	(ग) अन्य ग्यारेन्टी/बन्ड	-
-	५. चुक्ता वा भुक्तान हुन बाँकी शेयर लगानी	-
-	६. फरवार्ड एक्स्चेन्ज कन्ट्राक्टको बाँकी दायित्वहरू	१,७६,६९,५६३
४,९४,५४,११७	७. क्लेक्सनमा रहेका बिलहरू	४,३०,४९,९८८
७,१५,५८,३२६	८. मंजुरी तथा समर्थन	१८,२४,५३,९११
-	९. प्रत्याभूति प्रतिवद्धता	-
-	१०. अपरिवर्त्य कर्जा प्रतिवद्धता	-
-	११. अन्तर्राष्ट्रिय श्रेणीकृत बैंकको काउन्टर ग्यारेन्टीमा दिएको ग्यारेन्टी	-
१,७५,७९,४००	१२. अग्रिम भुक्तानी ग्यारेन्टी	२,९३,९३,५८५
-	१३. कर्जा प्रवाहको लागि वित्तीय जमानत	-
-	१४. आयकरबापत सम्भावित दायित्व	-
-	१५. अन्य	-
८०,३०,८२,३८६	जम्मा	१,४९,९१,३५,४७७



ब्याज आम्दानी

(मिति ०१ श्रावण २०६३ देखि ३२ आषाढ २०६४ सम्म)

अनुसूची ४.१८

गत वर्ष रू.	विवरण	यस वर्ष रू.
२८,५३,४३,२९६ २२,५१,७७,५२६ ६,०१,६५,७७१	क. कर्जा, सापट र अधिविकर्षमा १. कर्जा तथा सापट २. अधिविकर्ष	४०,२७,५५,८४० ३०,४५,९९,७७५ ९,८१,५६,०६५
१,४८,२१,२३९ १,४८,२१,२३९ १,४५,६५,७२८ २,५५,५११ - - - - - - - -	ख. लगानीमा १. नेपाल सरकारको ऋणपत्र (क) ट्रेजरी बिल्स (ख) विकास ऋणपत्र (ग) राष्ट्रिय बचतपत्र २. विदेशी ऋणपत्र (क) (ख) ३. नेपाल राष्ट्र बैंकको ऋणपत्र ४. डिबेन्चर तथा बण्ड ५. अन्तर बैंक कर्जाको ब्याज (क) बैंक/वित्तीय संस्थाहरू (ख) अन्य संस्थाहरू	६,८०,०७,४२५ १,३७,७३,१३८ १,३५,१८,३२६ २,५४,८१२ - - - - - - ५,४२,३४,२८७ - -
८५,७२८ - ८५,७२८	ग. एजेन्सी मौज्दातमा १. स्वदेशी बैंक/वित्तीय संस्थाहरू २. विदेशी बैंकहरू	९९,८०१ - ९९,८०१
५३,१०,६३३ २३,४९,९२७ २९,६०,७०६	घ. माग तथा अल्प सूचनामा प्राप्त हुने मौज्दातमा १. स्वदेशी बैंक/वित्तीय संस्थाहरू २. विदेशी बैंकहरू	१,०३,७३,४६७ १७,७७,६३९ ८५,९५,८२८
- - - -	ड. अन्यमा १. सर्तिफिकेट अफ डिपोजिट २. अन्तर बैंक/वित्तीय संस्था कर्जा ३. अन्य	२,८७,२७४ - २,८७,२७४
३०,५५,६०,८९६	जम्मा	४८,१५,२३,८०७

ब्याज खर्च

(मिति ०१ श्रावण २०६३ देखि ३२ आषाढ २०६४ सम्म)

अनुसूची ८.१८

गत वर्ष रू.	विवरण	यस वर्ष रू.
१४,२८,७१,७७६	क. निक्षेप दायित्वमा	२६,३१,९६,६२२
७,७८,५१,३५२	१. मुद्दती निक्षेप	११,८८,०७,५९५
७,७१,१३,७७४	१.१ स्वदेशी मुद्रा	११,८०,६८,४७६
७,३७,५७८	१.२ विदेशी मुद्रा	७,३९,११९
३,१४,९६,१५३	२. बचत निक्षेप	६,२९,६८,५३०
३,१४,१०,९०५	२.१ स्वदेशी मुद्रा	६,२६,७०,०७४
८५,२४८	२.२ विदेशी मुद्रा	२,९८,४५६
३,३५,२४,२७१	३. मागेको बखत तिर्नुपर्ने निक्षेप	८,१४,२०,४९७
३,३५,०६,९१२	३.१ स्वदेशी मुद्रा	७,७७,०६,८६४
१७,३५९	३.२ विदेशी मुद्रा	३७,१३,६३३
	४. सर्टिफिकेट अफ डिपोजिट्स	-
१,०८,३७,१८६	ख. कर्जा सापटमा	८५,१४,३२८
-	१. ऋणपत्र तथा बन्ड	-
१,११,५८९	२. नेपाल राष्ट्र बैंकबाट प्राप्त कर्जा	४,७५,४७१
१,०७,२५,५९७	३. अन्तर बैंक/वित्तीय संस्था कर्जा	८०,३८,८५७
-	४. अन्य संगठित संस्था	-
-	५. अन्य कर्जा	-
-	ग. अन्यमा	-
१५,३७,०८,९६२	जम्मा	२७,१७,१०,९५०

कमिसन तथा डिस्काउन्ट

(मिति ०१ श्रावण २०६३ देखि ३२ आषाढ २०६४ सम्म)

अनुसूची ८.२०

गत वर्ष रू.	विवरण	यस वर्ष रू.
३३,०४,९८८	क. बिल्स खरिद तथा डिस्काउन्ट	३१,१०,८३८
३३,०४,९८८	१. स्वदेशी	३१,१०,८३८
-	२. विदेशी	-
१,०२,८७,८८०	ख. कमिसन	१,५८,१६,९४२
५६,५१,७८३	१. प्रतितपत्र	७२,९३,७६१
३२,४४,०२७	२. जमानतपत्र	५५,१२,७४३
५,८०,०८०	३. क्लेक्सन फी	१३,७२,४४६
६,०२,१७९	४. रेमिटेन्स फी	१३,४४,८२९
-	५. क्रेडिट कार्ड	-
-	६. शेयर प्रत्याभूति/निष्कासन	-
-	७. सरकारी कारोबारबापत	-
२,०९,८११	८. एजेन्सी कमिसन	२,९३,१६३
-	९. बट्टा आमदानी	-
१,८१,७७७	ग. अन्य	१२,५०,०२२
१,३७,७४,६४५	जम्मा	२,०१,७७,८०२

अन्य संचालन आम्दानी

अनुसूची ८.२१

(मिति ०१ श्रावण २०६३ देखि ३२ आषाढ २०६४ सम्म)

गत वर्ष रू.	विवरण	यस वर्ष रू.
-	१. सेफ डिपोजिट भल्टको भाडा	८३,२५०
-	२. क्रेडिटकार्ड निष्कासन तथा नवीकरण	-
-	३. डेबिट कार्ड निष्कासन तथा नवीकरण	-
१६,०३,६५०	४. टेलेक्स/टी.टी.	२५,१२,६३८
६९,०२,२३८	५. सेवा शुल्क	१,५०,४४,०९१
-	६. नवीकरण शुल्क	-
११,९५,५८४	७. अन्य	१०,१९,११६
४,०३,९३२	क) भाडाबाट आम्दानी	४,१६,०२५
७,९१,६५२	ख) अन्य आम्दानी	६,०३,०९१
९७,०१,४७२	जम्मा	१,८६,५९,०९५

सटही घटबढ आम्दानी/(नोक्सान)

अनुसूची ८.२२

(मिति ०१ श्रावण २०६३ देखि ३२ आषाढ २०६४ सम्म)

गत वर्ष रू.	विवरण	यस वर्ष रू.
३५,६१,४७०	(क) विनिमय दरमा भएको फरकबाट	७,५४,५४१
८४,८९,३००	(ख) विदेशी मुद्रा कारोबारबाट (बढावाहेक)	१,३४,९१,११२
१,२०,५०,७७०	जम्मा आम्दानी/(नोक्सान)	१,४२,४५,६५३

कर्मचारी खर्च

अनुसूची ८.२३

(मिति ०१ श्रावण २०६३ देखि ३२ आषाढ २०६४ सम्म)

गत वर्ष रू.	विवरण	यस वर्ष रू.
१,७४,१२,६८४	१. तलब	२,०९,११,५८७
६८,१४,३६४	२. भत्ता	९३,२८,५७४
११,०७,३५६	३. संचयकोषमा थप	१४,४३,३७४
२,८४,३६१	४. तालिम खर्च	३,५८,६२७
-	५. पोसाक	-
१,०६,६४७	६. औषधोपचार	७,२७,३६६
-	७. बिमा	८२,८५२
-	८. पेन्सन तथा उपदान	-
३,६२,०५०	९. अन्य	७,६८,१२६
२,६०,८७,४६२	जम्मा	३,३६,२०,५०६



अन्य संचालन खर्च

(मिति ०१ श्रावण २०६३ देखि ३२ आषाढ २०६४ सम्म)

अनुसूची ४.२८

गत वर्ष रू.	विवरण	यस वर्ष रू.
६९,४३,६३०	१. घरभाडा	९२,७३,९९७
१४,४५,८१५	२. बत्ती, विजुली र पानी	१९,९२,७८१
-	३. मर्मत तथा सम्भार	-
४०,८००	(क) भवन	२,०९,८८१
२,१२,४६५	(ख) सवारी साधन	२,७४,३२७
४,७१,३८९	(ग) अन्य	५,४४,९०८
१०,५०,८६९	४. बिमा	१९,३०,७६७
४५,३३,५४०	५. पोस्टेज, टेलिक्स, टेलिफोन, फ्याक्स	५९,४५,४२६
३,४९,३२०	६. कार्यालय उपकरण फर्निचर र सम्भार	५,०२,८८४
८,३७,८८१	७. भ्रमण भत्ता र खर्च	८,२३,९१७
२२,४८,०७९	८. मसलन्द र छुपाइ	१८,४०,१८५
७७,१४३	९. पत्रपत्रिका तथा पुस्तक	८२,३१४
११,१७,६००	१०. विज्ञापन	२४,०२,६६३
१,५३,१६४	११. कानुनी खर्च	४,५८,७८२
४६,४०५	१२. चन्दा	८८,१७६
-	१३. संचालक समितिसम्बन्धी खर्च	-
६,४१,९५०	(क) बैठक भत्ता	५,९०,८५९
८,५०,४९९	(ख) अन्य खर्च	८,७६,०४६
५,७२,६९६	१४. साधारण सभासम्बन्धी खर्च	१,७०,२५२
-	१५. लेखापरीक्षणसम्बन्धी	-
१,५०,०००	(क) लेखापरीक्षण शुल्क	१,८४,५००
१,७१,६०८	(ख) अन्य खर्च	२,७४,१३०
-	१६. रकम स्थानान्तरण कमिसन	-
६१,१३,५७१	१७. स्थीर सम्पत्तिमा हास कट्टी	८५,९३,६५६
६७,५१,००९	१८. पूर्व संचालन खर्च अपलेखन	८६,६१,४४६
९३,७९४	१९. शेयर निष्कासन खर्च	१,८३,३९४
-	२०. प्राविधिक/पेशागत सेवा शुल्क तथा व्यापार	-
७,४५,७४०	२१. मनोरन्जन खर्च	८,०२,७३१
-	२२. अपलेखन खर्च	-
१६,५१,३५४	२३. सुरक्षा खर्च	२६,६३,८३०
-	२४. कर्जा सुरक्षण प्रिमियम	-
२,७६,४०९	२५. कमिसन र डिस्काउन्ट	२,३४,९२२
-	२६. अन्य	-
१,६७,८१७	क) पेशागत खर्च	३,८१,९५०
१०,७२,१९२	ख) इन्धन खर्च	१५,२४,७०७
७८,४४७	ग) शुल्क र दस्तुर	२,१३,७९६
५०,०००	घ) रजिस्ट्रेसन शुल्क	-
२,९३,८५०	ङ) एससीटी खर्च	७,९५,८००
११,०१,३७६	च) ज्याला खर्च	१४,८८,७०१
१३,११,१९६	छ) सदस्यता खर्च	५,३३,८००
१८,२२३	ज) उद्घाटन खर्च	६२,५२३
४,९६,६४८	झ) अन्य खर्च (Other Procurement)	४,७८,७२८
१९,८८,११४	ञ) विविध	६,३४,३७७
४,४१,२४,५९३	जम्मा	५,५७,२१,१५६



सम्भावित नोक्सानी व्यवस्था

अनुसूची ८.२५

(मिति ०१ श्रावण २०६३ देखि ३२ आषाढ २०६४ सम्म)

गत वर्ष रू.	विवरण	यस वर्ष रू.
१,६२,३२,७५६	१. कर्जा नोक्सानी व्यवस्थामा भएको वृद्धि	१,६९,९३,०८४
-	२. लगानी नोक्सानी व्यवस्थामा भएको वृद्धि	-
२,४०,०४९	३. गैर बैकिङ्ग सम्पत्ति नोक्सानी व्यवस्था	३५,५१,१४७
-	४. अन्य सम्पत्तिमा व्यवस्था	-
१,६४,७२,८०५	जम्मा	२,०५,४४,२३०

गैर संचालन आम्दानी/(नोक्सान)

अनुसूची ८.२६

(मिति ०१ श्रावण २०६३ देखि ३२ आषाढ २०६४ सम्म)

गत वर्ष रू.	विवरण	यस वर्ष रू.
-	१. लगानी बिक्रीबाट आम्दानी/(नोक्सान)	-
३,१९५	२. सम्पत्ति बिक्रीबाट आम्दानी/(नोक्सान)	३५,५३५
-	३. लाभांश	-
-	४. नेपाल राष्ट्र बैंकबाट प्राप्त सहूलियत	-
-	क. तोकिएको शाखाहरुको नोक्सानबाट क्षतिपूर्ति	-
-	ख. व्याज क्षतिपूर्ति	-
-	ग. सटही काउन्टर	-
-	५. अन्य	-
३,१९५	खुद गैर संचालन आम्दानी/(नोक्सान)	३५,५३५

सम्भावित नोक्सानी व्यवस्थाबाट फिर्ता

अनुसूची ८.२७

(आर्थिक वर्ष २०६३/०६४)

गत वर्ष रू.	विवरण	यस वर्ष रू.
-	१. कर्जा नोक्सानी व्यवस्थाबाट फिर्ता	-
-	२. गैर बैकिङ्ग सम्पत्ति नोक्सानी व्यवस्थाबाट फिर्ता	-
-	३. लगानी व्यवस्थाबाट फिर्ता	-
-	४. अन्य सम्पत्तिको व्यवस्थाबाट फिर्ता	-
-	जम्मा	-

असामान्य कारोबारहरुबाट भएको आम्दानी/(खर्च)

अनुसूची ८.२८

(मिति ०१ श्रावण २०६३ देखि ३२ आषाढ २०६४ सम्म)

गत वर्ष रू.	विवरण	यस वर्ष रू.
-	१. अपलेखन भएको कर्जाको असुली	-
-	२. स्वेच्छिक अवकाश खर्च	-
-	३. असुली हुन नसक्ने कर्जाको अपलेखन (४.२८क)	-
-	४. अन्य (खर्च)/आम्दानी	-
-	जम्मा	-

अपलेखित कर्जाको विवरण
(आर्थिक वर्ष २०६३/०६४)

अनुसूची ४.१८क

क्र. सं.	कर्जा प्रकार	अपलेखन गरिएको रकम रु.	धितोको प्रकार तथा रकम	धितो मूल्याङ्कनको आधार	कर्जा स्वीकृत गर्ने अधिकारी/तह	कर्जा असुलीका लागि भए गरेका प्रयास	कैफियत
१	चालू पुँजी कर्जा	-	-	-	-	-	-
२	परियोजना कर्जा	-	-	-	-	-	-
३	स्थिर पुँजी कर्जा	-	-	-	-	-	-
४	व्यक्तिगत कर्जा	-	-	-	-	-	-
५	अन्य कर्जा	-	-	-	-	-	-
	कुल कर्जा	-	-	-	-	-	-

अनुसूची ४.१८

संचालक, कार्यकारी प्रमुख, संस्थापक, कर्मचारी तथा शेयर लिने शेयरधनीहरूलाई प्रवाह गरिएको कर्जा सापट विवरण (२०६४ आषाढ मसान्त)

खरिद तथा डिस्काउन्ट गरिएका बिलहरू र कर्जा, सापट तथा अधिविक्रयमा प्रवाहित कूल रकममध्ये संचालक, कार्यकारी प्रमुख, संस्थापक, कर्मचारी, शेयर होल्डरहरू र निजहरूको परिवारका सदस्य वा त्यस्ता व्यक्ति जमानी बसेको वा मैनेजिङ एजेन्ट भएको कुनै संस्था वा कम्पनीलाई गएको रकमको विवरण देहाय बमोजिम छ।

संस्थापक/संचालक/कार्यकारी प्रमुखको नाम	गत वर्षसम्मको बाँकी		यस वर्ष असुली		यस वर्ष थप कर्जा	आषाढ मसान्तसम्म बाँकी	
	सावौं	ब्याज	सावौं	ब्याज		सावौं	ब्याज
(क) संचालक	-	-	-	-	-	-	-
१)	-	-	-	-	-	-	-
२)	-	-	-	-	-	-	-
(ख) कार्यकारी प्रमुख	-	-	-	-	-	-	-
१)	-	-	-	-	-	-	-
२)	-	-	-	-	-	-	-
(ग) संस्थापक	-	-	-	-	-	-	-
१)	-	-	-	-	-	-	-
२)	-	-	-	-	-	-	-
(घ) कर्मचारी	-	-	-	-	-	-	-
१)	-	-	-	-	-	-	-
२)	-	-	-	-	-	-	-
(ङ) शेयरधनीहरु	-	-	-	-	-	-	-
१)	-	-	-	-	-	-	-
२)	-	-	-	-	-	-	-
जम्मा	-	-	-	-	-	-	-



पुँजीकोष तालिका

(२०६४ साल आषाढ मसान्त)

(रु. हजारमा)

अनुसूची ८.३०

विवरण	गत वर्ष रु.	यस वर्ष रु.
(क) प्राथमिक पुँजी	५,९३,२४४	७,८६,८५९
१) चुक्ता पुँजी	५,००,०००	६,००,०००
२) शेयर प्रिमियम	-	-
३) फिर्ता नहुने अग्राधिकार शेयर	-	-
४) साधारण जगेडा कोष	२७,१०७	४६,१६८
५) संचित नाफा/(नोक्सान)	-	-
६) पुँजी फिर्ता जगेडा कोष	-	-
७) पुँजी समायोजन कोष	७४,८७२	१,४६,१९१
८) अन्य स्वतन्त्र कोषहरू	-	-
घटाउने:		
♦ ख्याति (Goodwill) बापतको रकम	-	-
♦ सीमाभन्दा बढी लगानी गरिएको रकम	-	-
♦ अवास्तविक सम्पत्ति (Fictitious Assets)	८,७३५	५,४९९
♦ वित्तीय स्वार्थ रहेको कम्पनीको धितोपत्रमा लगानी गरेको रकम	-	-
(ख) पुरक पुँजी	३९,०३५	७६,९६२
१) असल कर्जाको लागि गरिएको कर्जा नोक्सानी व्यवस्था	३७,८७२	७५,६१०
२) सम्पत्ति पुनर्मूल्याङ्कन कोष	-	-
३) हाइब्रिड पुँजी उपकरणहरू	-	-
४) सुरक्षण नराखिएको सहायक आवधिक ऋण	-	-
५) सटही समीकरण कोष	१,१६३	१,३५२
६) अतिरिक्त कर्जा नोक्सानी व्यवस्था	-	-
७) लगानी समायोजन कोष	-	-
८) लगानीमा हानीबापतको व्यवस्था	-	-
(ग) जम्मा पुँजीकोष (क+ख)	६,३२,२७९	८,६३,८२०
(घ) जोखिम भारित सम्पत्ति	४४,६५,०२१	७२,९७,६८७
ड) जोखिम भारित सम्पत्तिको आधारमा कायम गर्नुपर्ने न्यूनतम पुँजीकोष		
पुँजीकोष (११ प्रतिशत)	४,९१,१५२	८,०२,७४६
प्राथमिक पुँजी (५.५ प्रतिशत)	२,४५,५७६	४,०१,३७३
पुँजीकोष अधिक/कम (अधिक ०.८४ प्रतिशत)	१,४१,१२७	६१,०७५
प्राथमिक पुँजी अधिक/कम (अधिक ५.२८ प्रतिशत)	३,४७,६६८	३,८५,४६६



जोखिम भारित सम्पत्ति विवरण तालिका
(२०६४ साल आषाढ मसान्त)

अनुसूची ८.३०क

क्र. सं.	विवरण	भार %	गत वर्ष		यस वर्ष	
			रकम	जोखिम भारित सम्पत्ति	रकम	जोखिम भारित सम्पत्ति
क. वासलातबमोजिमको सम्पत्ति						
१	नगद मौज्जात	०	६,४९,७७,३२८	-	१३,०४,४२,५८०	-
२	सुन (विनिमय योग्य)	०	-	-	-	-
३	नेपाल राष्ट्र बैंकको रहेको मौज्जात	०	४,८८,३१,३०५	-	३८,०५,६३,७४७	-
४	नेपाल सरकारको ऋणपत्रमा गरिएको लगानी	०	३९,८३,६४,६७०	-	६२,१९,७३,०४०	-
५	नेपाल राष्ट्र बैंकको ऋणपत्रमा गरिएको लगानी	०	-	-	-	-
६	आफ्नै मुद्दती रसिदको धितोमा पूर्ण सुरक्षित हुने गरी प्रदान गरिएको मुद्दती रसिद धितो कर्जा	०	२४,५१,९५३	-	४,९६,४६,२२१	-
७	सरकारी ऋणपत्रको धितोमा पूर्ण सुरक्षित हुने गरी प्रदान गरिएको कर्जा	०	-	-	-	-
८	स्वदेशी बैंक तथा वित्तीय संस्थाहरूमा रहेको मौज्जात	२०	५२,२७,७५०	१०,४५,५५०	२९,७७,५९०	५,९५,५१८
९	अन्य बैंक तथा वित्तीय संस्थाहरूको मुद्दती रसिदको धितोमा पूर्ण सुरक्षित हुने गरी प्रदान गरिएको मुद्दती रसिद धितो कर्जा	२०	६,८२,४२३	१,३६,४८५	२,४२,७६,४५३	४८,५५,२९१
१०	विदेशी बैंकहरूमा रहेको मौज्जात	२०	-	-	३२,४२,४३७	६,४८,४८७
११	मागेको बखत प्राप्त हुने रकम (Money at call)	२०	१०,००,००,०००	२,००,००,०००	२२,९४,४६,३०५	४,५८,८९,२६१
१२	अन्तर्राष्ट्रिय श्रेणीकृत (Rated) विदेशी इजाजतपत्र प्राप्त बैंकको ग्यारेन्टीमा गएको कर्जा	२०	-	-	-	-
१३	अन्तर्राष्ट्रिय श्रेणीकृत विदेशी बैंकमा गरेको अन्य लगानी	२०	११,२२,६१,५००	२,२४,५२,३००	२,९०,८८,५२१	५८,१७,७०४
१४	शेयर, डिबेन्चर एवं बन्डमा भएको लगानी	१००	३,५३,०००	३,५३,०००	१,५३,५२,०००	१,५३,५२,०००
१५	अन्य लगानीहरू	१००	१४,००,००,०००	१४,००,००,०००	१९,५०,००,०००	१९,५०,००,०००
१६	कर्जा, सापट तथा क्लिस् खरिद/डिस्काउन्ट	१००	३,८६,६१,३५,६१७	३,८६,६१,३५,६१७	६,२४,५८,०४,५२४	६,२४,५८,०४,५२४
१७	स्थिर सम्पत्तिहरू	१००	३,९६,९२,४८९	३,९६,९२,४८९	४,६६,६७,१०१	४,६६,६७,१०१
१८	अन्य सबै सम्पत्तिहरू (खुद अग्रिम कर दाखिलाबाहेक)	१००	५,२८,८९,६६०	५,२८,८९,६६०	८,६९,७८,६१४	८,६९,७८,६१४
१९	पाउनुपर्ने अन्य खुद व्याज रकम (कुल पाउनुपर्ने व्याज - वचतपत्रको व्याज - व्याज मुलतवी)	१००	८७,८५,२३०	८७,८५,२३०	-	-
जम्मा (क)			४,८५,०६,५२,९२४	४,१५,१४,९०,३३०	८,०६,१४,५९,१३३	६,६४,७६,०८,५००
ख. वासलातबाहिरका कारोबारहरू						
१	क्लिस् क्लेक्सन	०	४,९४,५४,११७	-	४,३०,४९,९८८	-
२	अग्रिम विदेशी विनिमय सम्झौता (Forward Foreign Exchange contract)	१०	-	-	१,७६,६९,५६३	१७,६६,९५६
३	६ महिनाभन्दा कम अवधिको प्रतितपत्र (पूरे रकम)	२०	३५,९५,०६,९८१	७,१९,०१,३९६	५८,९४,०१,७८४	११,७८,८०,३५७
४	अन्तर्राष्ट्रिय श्रेणीकृत विदेशी इजाजतपत्र प्राप्त संस्थाको काउन्टर ग्यारेन्टीमा जारी गरिएको ग्यारेन्टी	२०	-	-	-	-
५	६ महिनाभन्दा बढी अवधिको प्रतितपत्र (पूरे रकम)	५०	-	-	९,२०,८६२	४,६०,४३१
६	विडबन्ड	५०	६०,६३,५००	३०,३१,७५०	१,५४,४५,६२५	७७,२२,८१३
७	परफरमेन्स बन्ड	५०	२९,८९,२०,०६२	१४,९४,६०,०३१	६२,०८,००,१५९	३१,०४,००,०८०
८	अग्रिम भुक्तानी ग्यारेन्टी (Advanced Payment)	१००	१,७५,७९,४००	१,७५,७९,४००	२,९३,३३,५८५	२,९३,३३,५८५
९	वित्तीय जमानत (Financial Guarantee)	१००	-	-	-	-
१०	अन्य जमानत	१००	-	-	-	-
११	अपरिवर्त्य कर्जा प्रतिबद्धता (Irrevocable Loan Commitment)	१००	-	-	-	-
१२	आयकरबापत सम्भावित दायित्व	१००	-	-	-	-
१३	Acceptance सहित अन्य सबै प्रकारका सम्भावित दायित्वहरू	१००	७,१५,५८,३२६	७,१५,५८,३२६	१८,२४,५३,९११	१८,२४,५३,९११
जम्मा (ख)			८०,३०,८२,३८६	३१,३५,३०,९०३	१,४९,९१,३५,४७७	६५,००,७८,१३२
जम्मा (क+ख)			५,६५,३७,३५,३१०	४,४६,५०,२१,२३३	९,५६,०५,९४,६१०	७,२९,७६,८६,६३२



प्रमुख सुचकाङ्कहरू

विवरण	सुचकाङ्क	आर्थिक वर्ष				
		२०५९/६०	२०६०/६१	२०६१/६२	२०६२/६३	२०६३/६४
१. खुद नाफा/कुल आमदानी	प्रतिशत	(४.२६%)	(१९.३४%)	२९.२५%	१९.१३%	१७.८३%
२. प्रति शेयर आमदानी	रु.	(०.३७)	(८.८९)	२०.०८	१३.०५	१५.८८
३. प्रति शेयर बजार मूल्य	रु.	-	-	-	३६०	७७८.००
४. मूल्य आमदानी अनुपात (PE Ratio)	अनुपात	-	-	-	२७.५९	४८.९८
५. शेयर पुँजीमा लाभांश (बोनससहित)	प्रतिशत	-	-	-	-	१५.७९%
६. शेयर पुँजीमा नगद लाभांश भुक्तानी	प्रतिशत	-	-	-	-	०.७९%
७. ब्याज आमदानी/कर्जा तथा सापट	प्रतिशत	१.८१%	७.३०%	७.४९%	७.३७%	६.३७%
८. कर्मचारी खर्च/कुल संचालन खर्च	प्रतिशत	४४.१७%	१९.६८%	१४.१८%	११.६५%	९.३१%
९. कुल निक्षेप तथा सापटीमा ब्याज खर्च	प्रतिशत	१.४३%	४.६०%	३.४७%	३.७५%	३.८५%
१०. सटही घटबढ आमदानी/कुल आमदानी	प्रतिशत	-	१.७२%	२.९८%	३.५३%	२.६६%
११. कर्मचारी बोनस/कुल कर्मचारी खर्च	प्रतिशत	-	-	४७.४९%	३५.०९%	४१.३८%
१२. खुद नाफा/कर्जा सापट	प्रतिशत	-	(२.१०%)	२.७३%	१.७२%	१.५३%
१३. खुद नाफा/कुल सम्पत्ति	प्रतिशत	-	(१.६७%)	२.२७%	१.३७%	१.२०%
१४. कुल कर्जा/निक्षेप	प्रतिशत	१५८.९९%	११४.९५%	१०४.४२%	९८.७५%	९५.३९%
१५. कुल संचालन खर्च/कुल सम्पत्ति	प्रतिशत	१.१८%	४.५०%	४.६२%	४.७१%	४.५४%
१६. जोखिम भारित सम्पत्तिमा पुँजीकोषको पर्याप्तता	-	-	-	-	-	-
(क) प्राथमिक पुँजी	प्रतिशत	४१.३०%	१६.०४%	१२.७७%	१३.२९%	१०.७८%
(ख) पुरक पुँजी	प्रतिशत	०.७४%	०.७२%	०.८७%	०.८७%	१.०५%
(ग) कुल पुँजी	प्रतिशत	४२.०४%	१६.७६%	१३.६४%	१४.१६%	११.८४%
१७. तरलता प्रतिशत	प्रतिशत	६.००%	६.००%	५.२१%	५.०३	५.०७%
१८. निष्क्रिय कर्जा/कुल कर्जा	प्रतिशत	-	४.८५%	२.५८%	०.८७%	०.३४%
१९. ब्याज दर अन्तर	प्रतिशत	५.१५%	५.५३%	४.४६%	४.०७%	३.५७%
२०. ब्रुक नेटवर्थ	रु.	३४,८७,१६,०००	३१,७६,०९,०००	३८,७८,८९,०००	६०,३१,४१,४५५	७९,३७,०९,९३९
२१. कुल शेयर	संख्या	३५,००,०००	३५,००,०००	३५,००,०००	५०,००,०००	६०,००,०००
२२. कुल कर्मचारी	संख्या	४३	४७	५६	७९	७९

प्रमुख लेखा नीतिहरू

अनुसूची ८.३२

१. लेखाका आधारहरू

वित्तीय विवरणहरू लेखाका सर्वमान्य सिद्धान्त, नेपाल लेखामान तथा कम्पनी ऐन २०६३, बैंक तथा वित्तीय संस्थासम्बन्धी ऐन २०६३, नेपाल राष्ट्र बैंकको निर्देशिका तथा नेपालको बैंकिङ्ग क्षेत्रमा रहेको प्रचलनहरूलाई समेत समावेश गरी नेपाल राष्ट्र बैंकले तोकेको ढाँचामा तयार पारिएको छ ।

२. व्याज गणना गर्ने तरिका

निक्षेपमा तथा सापटीमा दिइने व्याज र कर्जा तथा लगानीमा लिइने व्याजलाई ३६५ दिनलाई १ वर्षको आधार मानी गणना गरिएको छ । विदेशी मुद्राहरू जस्तै: अमेरिकी डलरमा गरिएको लगानीबाट प्राप्त व्याज आम्दानीलाई ३६० दिनको आधारमा गणना गर्ने गरिएको छ ।

३. व्याज, शुल्क तथा कमिसन आम्दानी

- (क) कर्जा तथा सापटीमा प्राप्त व्याजमा पाइएको छुट (Rebate) घटाई नेपाल राष्ट्र बैंकको निर्देशनअनुसार नगद प्राप्तिको आधारमा लेखांकन गरिएको छ । यद्यपि व्याज आयलाई नगद प्राप्तिको आधारमा लेखांकन गर्ने प्रक्रिया नेपाल लेखामान ७ (आयको लेखांकन) को आयलाई आम्दानीको आधारमा लेखांकन गर्नुपर्ने सिद्धान्त अनुरूप छैन ।
- (ख) शुल्क तथा कमिसन आम्दानीलाई नगद प्राप्तिको आधारमा आम्दानी जनाउने गरिएको छ । तर एक वर्षभन्दा लामो अवधिको जमानीबाट आर्जित रु. १,५०,००० (एक लाख पचास हजार) भन्दा बढीको कमिसनलाई आर्जन भएको अवधिको आधारमा आम्दानी जनाउने गरिएको छ ।
- (ग) लगानीमा भएको व्याज आम्दानीलाई एक्युयल आधारमा लेखांकन गरिएको छ ।
- (घ) लाभांश आम्दानीलाई नगद प्राप्तिका आधारमा लेखाङ्कन गरिएको छ ।
- (ङ) वित्तीय विवरणहरूमा अन्यथा उल्लेख गरिएकोमा बाहेक अन्य आम्दानीहरू एक्युयल आधारमा लेखाङ्कन गरिएको छ ।

४. व्याज खर्च

निक्षेप तथा सापटीमा दिइने व्याज खर्चलाई एक्युयल आधारमा लेखाङ्कन गरिएको छ ।

५. विदेशी मुद्रा कारोबारको रूपान्तर

- (क) वासलातको मितिमा रहेको विदेशी मुद्रा सम्पत्ति एवं दायित्वहरू सोही मितिमा कायम रहेको खरिद दरको आधारमा नेपाली रुपैयाँमा मुल्याङ्कन गरी रूपान्तरण गरिएको छ ।
- (ख) विदेशी मुद्राको कारोबारमा खरिद तथा बिक्री दरको भिन्नताबाट भएको आम्दानी रकमलाई सटही कारोबार आम्दानी शीर्षकमा लेखाङ्कन गरिएको छ ।
- (ग) विदेशी मुद्राको विनिमय दरमा भएको फरकबाट भएको नाफालाई पुनर्मूल्याङ्कन आम्दानी शीर्षकमा लेखाङ्कन गरिएको छ । नेपाल राष्ट्र बैंकको निर्देशानुसार यस्तो नाफाको २५ प्रतिशतले हुने रकम नाफा-नोक्सान बाँडफाँड हिसाबमार्फत सटही घटबढ कोषमा सारिएको छ ।

६. कर्जा तथा सापट

कर्जा तथा सापटलाई नेपाल राष्ट्र बैंकको निर्देशिकानुसार सक्रिय तथा निष्क्रिय कर्जामा वर्गीकरण गरी देखाइएको छ । सक्रिय कर्जालाई पुनः असल तथा पुनसंरचना कर्जामा वर्गीकरण गरिएको तथा निष्क्रिय कर्जालाई कमसल, शंकास्पद तथा खराब कर्जामा वर्गीकरण गरी सोहीअनुरूप कायम गरिएको कर्जा नोक्सानी व्यवस्था रकमलाई कुल कर्जा तथा सापट रकमबाट घटाई खुद कर्जा तथा सापट देखाइएको छ ।

७. सम्भावित कर्जा नोक्सानी व्यवस्था

कर्जा तथा सापटमा निहित जोखिमलाई न्यूनीकरण गर्न कर्जा सापटलाई नेपाल राष्ट्र बैंकको निर्देशिकानुसार वर्गीकरण गरी सम्भावित कर्जा नोक्सानीबाटको व्यवस्था गरिएको छ ।

८. लगानीहरू

- (क) सरकारी सुरक्षणहरूमा गरेको लगानीको लेखाङ्कन परलमोलमा गरिएको छ ।
- (ख) धितोपत्र बजारमा सूचीकृत नभएका कम्पनीको शेयरमा गरिएको लगानीहरू परलमोलमा लेखांकन गरिएको छ ।
- (ग) धितोपत्र बजारमा सूचीकृत भएका शेयरलाई परलमोल वा बजार मूल्यमध्ये जुन घटी हुन्छ सोको आधारमा लेखांकन गरिएको छ ।

९. स्थीर सम्पत्ति तथा हासकट्टी

- (क) स्थीर सम्पत्तिलाई ऐतिहासिक लागत अवधारणाका आधारमा हास कट्टा गरी देखाइएको छ ।
- (ख) स्थीर सम्पत्ति घट्टो हास प्रणाली अनुसार हासकट्टी गरिएको छ । विभिन्न वर्गका सम्पत्तिमा निम्न दरहरूमा हासकट्टी गर्ने गरिएको छ ।

सम्पत्ति	हासकट्टी दर
कार्यालय संचालन उपकरणहरू	२५%
कम्प्युटरहरू	२५%
फर्निचर तथा फिक्सचरहरू	२५%
सवारी साधनहरू	२०%
अन्य	१५%

१०. पुँजीकृत नगरिएका सम्पत्ति

एक वर्षभन्दा कम समय टिकने र / वा रु. ५,००० भन्दा कम मूल्य रहेका सामानहरू पुँजीकृत नगरी खरिद गरेकै वर्षमा खर्च लेख्ने गरिएको छ ।

११. गैर बैकिङ्ग सम्पत्तिको लेखांकन

गैर बैकिङ्ग सम्पत्तिलाई प्रचलित बजार मूल्य वा उठाउन बाँकी ऋणको सावाँ रकममध्ये जुन कम हुन्छ सोहीअनुसार लेखाङ्कन गरिएको छ । गैर बैकिङ्ग सम्पत्तिहरूमा सम्भावित कर्जा नोक्सानी व्यवस्था नेपाल राष्ट्र बैंकको निर्देशिकाबमोजिम गरिएको छ ।

१२. सफ्टवेयर खर्च

सफ्टवेयरतर्फ गरिएको खर्चलाई परलमोलमा लेखाङ्कन गरी खरिद गरिएको मितिबाट पाँच वर्षभित्र परिशोधन गर्ने गरिएको छ ।

१३. पढामा लिइएको सम्पत्ति तथा पूर्व संचालन खर्चहरू

- (क) पढामा लिएका सम्पत्तिहरूको खर्चलाई पाँच वर्षभित्र वा बाँकी रहेको पढा अवधिभित्रमध्ये जुन पहिले हुन्छ सो अवधिमा दामासाही रूपले परिशोधन गरिएको छ ।
- (ख) पूर्वसंचालन खर्चलाई पाँच वर्षभित्र परिशोधन गर्ने गरिएको छ ।

१४. विदाबापत सोधभर्ना तथा औषधोपचार भत्ता

कर्मचारीहरूलाई विदाबापतको सोधभर्ना तथा औषधोपचार भत्ता बैंकको नीतिअनुरूप नगद भुक्तानी आधारमा लेखांकन गरिएको छ ।

१५. मसलन्द तथा छपाई

कार्यालयको लागि आवश्यक पर्ने मसलन्द तथा छपाई खरिद गरेकै वर्षमा खर्च लेख्ने गरिएको छ ।

१६. आयकर व्यवस्था

आयकर दायित्व आयकर ऐन, २०५८ बमोजिम गणना गरिएको छ ।

१७. संभावित दायित्व

बैंकको संभावित दायित्वहरूलाई वासलातको अभिन्न अंगको रूपमा देखाइएको छ ।

लेखासम्बन्धी टिप्पणीहरू

अनुसूची ८.३३

१. हिसाब मिलान नभई वक्यौता रहेका हिसाबहरू

हिसाब मिलान (Reconcile) नभई वक्यौता रहेका शाखा मिलान हिसाब र एजेन्सी मौज्जात हिसाबको हिसाब मिलान अवस्थाबारे भाखा नाघेको अवधिअनुसारको संक्षिप्त विवरण निम्नानुसार छ-

विवरण	१ वर्षभित्रको	१ देखि ३ वर्षसम्मको	३ वर्षभन्दा बढीको	जम्मा
शाखा हिसाब मिलान	४७,०१,२१२	-	-	४७,०१,२१२
एजेन्सी हिसाब	४,४६,६७,३८०	-	-	४,४६,६७,३८०

२. यस वर्षभरिमा वितरण गरिएको, असुली गरिएको, मिनाहा गरिएको तथा बाँकी कर्जा सापटको विवरण यस वर्षभरिमा वितरण भएको, असुली भएको र मिनाहा गरिएको कर्जा तथा सापटको विवरण निम्नानुसार छन्-

गत वर्षको रु.	यस वर्षको कुल वितरण रु.	यस वर्षको कुल असुली रु.	मिनाहा रकम	बाँकी रु.
३,८६,९२,६९,९९३	४,१५,००,३५,२०६	१,६९,९५,७८,०००	-	६,३१,९७,२७,१९९

३. निक्षेप दायित्वमा भएको परिवर्तन

निक्षेप दायित्वअन्तर्गत प्रत्येक शीर्षकमा वर्षभरिमा परिवर्तन भएका विवरणहरू निम्नानुसार छन्-

रु.दस लाखमा

विवरण	यस वर्ष	गतवर्ष	परिवर्तन (%)
चल्ती/मार्जिन निक्षेप	२२७	१२८	७७
क) स्वदेशी मुद्रामा	२१४	१२५	७१
ख) विदेशी मुद्रामा	१३	३	३३३
बचत निक्षेप	१८८१	१,१२८	६७
क) स्वदेशी मुद्रामा	१,८७२	१,१२०	६७
ख) विदेशी मुद्रामा	९	८	१३
मागेको वखत तिर्नुपर्ने निक्षेप	१,४९३	१,०३०	४५
क) स्वदेशी मुद्रामा	१,२३३	१,०३०	२०
ख) विदेशी मुद्रामा	२६०	-	-
मुद्दती निक्षेप	३,०२३	१,६३२	८५
क) स्वदेशी मुद्रामा	३,०१०	१,६१७	८६
ख) विदेशी मुद्रामा	१३	१५	(१३)
जम्मा निक्षेप	६,६२५	३,९१८	६९

४. भारीत औषत ब्याजदरको अन्तर

विवरण	प्रतिशत
कर्जामा भारीत औसत ब्याजदर	८.१३
निक्षेपमा भारीत औसत ब्याजदर	४.५६
खुद भारीत औषत ब्याज दर अन्तर	३.५७

५. अपलेखन हुन बाँकी खर्चहरूको विवरण

विवरण	परल मोल रु.	अपलेखन खर्च रु.	बाँकी रु.
पूर्व सञ्चालन खर्चहरू	१,६५,८१,५११	१,१०,८२,१५४	५४,९९,३५७
सफ्टवेयर	१,०५,३९,२९९	६७,८७,३१०	३७,५१,९८९
पढा विकास खर्च	१,९३,६४,७३१	१,०३,२२,६५६	९०,४२,०७५

६. जोखिम अधिकेन्द्रीकरणको विवरण

रु.दस लाखमा

विवरण	ऋण, सापटी तथा बिल्स खरिद	निक्षेप र सापटी	अन्य सम्भावित दायित्व
३२ अषाढ २०६४ मा कुल रकम	६,३२०	७,०५५	१,४८१
एक इकाइमा भएको उच्चतम लगानी	१३५	७३३	१९०
एक इकाइमा भएको उच्चतम लगानीको प्रतिशत	२	१०	१३

७. भुक्तानी अवधिको आधारमा सम्पत्ति तथा दायित्वहरूको वर्गीकरण

रु. दस लाखमा

विवरण	१ - ६० दिन	६१ - १८० दिन	१८१ - २७० दिन	२७१ - ३६५ दिन	१ वर्षभन्दा माथि	जम्मा
सम्पत्ति						
नगद मौज्जात	१३०.४४	-	-	-	-	१३०.४४
बैंक मौज्जात	३८६.७८	-	-	-	-	३८६.७८
विदेशी बैंकहरूमा गरिएको लगानी	-	-	-	-	-	-
नेपाल सरकारको ऋणपत्र	-	-	३७३.१४	२४८.८२	३.७७	६२५.७३
शेयरमा माग गरिएको लगानी	-	-	-	-	१५.३५	१५.३५
नेपाल राष्ट्र बैंक ऋणपत्र	-	-	-	-	-	-
अन्तर बैंक कर्जा	४२६.२६	-	-	२६.३०	०.९७	४५३.५३
ऋण,सापटी तथा बिल्स खरिद	२४४.९८	७६०.०४	२४६.२६	४३३.४८	४६३४.९५	६,३१९.७१
अन्य सम्पत्तिहरू	७३.५४	-	-	-	४६.६७	१२०.२१
जम्मा सम्पत्ति	१,२६२	७६०.०४	६१९.४०	७०८.६०	४,७०१.७१	८,०५१.७५
दायित्व						
सापटी	४३०	-	-	-	-	४३०
चलती/मार्जीन निक्षेप	९१.१७	-	-	-	१३६.४२	२२७.५९
बचत निक्षेप	१,३५५.६२	-	-	-	२,०१९.२९	३,३७४.९१
मुद्दती निक्षेप	१५.७३	६६.४५	२७२.६९	७४३.८४	१,९२३.८२	३,०२२.५३
ऋण पत्रहरू	-	-	-	-	-	-
अन्य दायित्वहरू/पुँजी र जगेडा कोष	२०३.०२	-	-	-	७९३.७०	९९६.७२
जम्मा दायित्व	२,०९५.५४	६६.४५	२७२.६९	७४३.८४	४,८७३.२३	८,०५१.७५
खुद वित्तीय सम्पत्ति	(८३३.५४)	६९३.५९	३४६.६१	(३५.२४)	(१७१.५२)	-
सञ्चित खुद वित्तीय सम्पत्ति	(८३३.५४)	(१३९.९५)	२०६.७६	१७१.५२	-	-

८. बैंकले सुरक्षणका रूपमा आफ्नो सम्पत्ति धितो राखी सापटी लिएको छैन ।

९. गैर बैंकिङ्ग सम्पत्तिहरू:

विवरण	रकम (रु)
गैर बैंकिङ्ग सम्पत्तिको सुरु मौज्जात	९,६०,१९५
यस वर्ष थप	१,३२,४४,४००
न्यून: यसवर्षको विक्रि	-
न्यून: गैर बैंकिङ्ग सम्पत्तिको नोक्सानी व्यवस्था	४०,३१,२४६
खुद गैर बैंकिङ्ग सम्पत्ति	१,०१,७३,३४९

१०. ब्याज मुलतवी हिसाब

कर्जा तथा लगानीको ब्याज आम्दानीलाई नगद प्राप्तिको आधारमा लेखांकन गरिएको छ । ३२ आषाढ २०६४ मा उठ्न बाँक ब्याज रु. २,०६,३१,१११ लाई राष्ट्र बैंकको निर्देशिकाअनुसार ब्याज मुलतवी हिसाबमा सारिएको छ ।

११. कर्मचारी बोनस व्यवस्था

आ. व. २०६३/६४ मा जोखिम व्यवस्था तथा बोनसपछिको नाफाको १० प्रतिशतले हुने रकम रु. १,३९,१३,१८६ कर्मचारी बोनसको लागि व्यवस्था गरिएको छ ।

१२. आयकर निर्धारण

बैंकले आ. व. २०५८/२०५९, २०५९/०६०, २०६०/०६१, २०६१/६२ तथा २०६२/६३ को आय विवरण दाखिला गरिसकेको तर कर कार्यालयबाट अन्तिम कर निर्धारण भइसकेको छैन । आ. व. २०६३/६४ को कर लेखापरीक्षण सम्पन्न हुन बाँकी छ ।

१३. साधारण जगेडा कोष

नेपाल राष्ट्र बैंकको निर्देशिकानुसार खुद मुनाफाको २०% रकम रु. १,९०,६१,०६५ साधारण जगेडा कोषमा स्थानान्तरण गरिएको छ ।

१४. पुँजी समायोजन कोष

नेपाल राष्ट्र बैंकको पुँजी वृद्धिसम्बन्धी नयाँ नीतिअनुसार बैंकले प्रत्येक वर्ष चुक्ता पुँजी वृद्धी गर्दै वि.सं. २०७० आषाढ मसान्तभित्र चुक्ता पुँजी कम्तीमा रु. १ अर्ब ६० करोड पुऱ्याउनुपर्नेछ । यसै सन्दर्भमा बैंकले नेपाल राष्ट्र बैंकलाई आफ्नो पुँजी वृद्धि योजना पेश गरिसकेको छ जसअनुरूप यसै आ. व. मा २० कित्ता शेयरबापत ३ कित्ता बोनस शेयर जारी गर्ने प्रस्ताव राखेको छ । तसर्थ, नेपाल राष्ट्र बैंकको अधिल्लो नीतिबमोजिम बोनस शेयर जारी गर्न खडा गरिएको पुँजी समायोजन कोषलाई, बैंकले उपयोग गर्न सुरु गरेको छ ।

१५. उपदान व्यवस्था

आर्थिक वर्ष २०६३/६४ मा कर्मचारीहरूको लागि उपदानबापतको व्यवस्था गरिएको छैन ।

१६. कर्मचारी आवास सापटी व्यवस्था

श्रम ऐन २०४८ बमोजिम कर्मचारीहरूको लागि आवासको निमित्त कोषको व्यवस्था गरिएको छैन ।

१७. बैंक मौज्दात

ग्राहकहरूले विप्रेषण गरेको तर भुक्तानी भइनसकेको (draft issued but not presented) रकम रु. १,०९,१०,०६८ लाई अन्य दायित्व अन्तर्गत बैंक मौज्दातमा देखाइएको छ ।

१८. समायोजन/विगत वर्षको अंकहरू

अंकहरूलाई निकटतम रुपैयाँमा परिवर्तन गरी देखाइएका छन् । गत वर्षको अंकहरू आवश्यकतानुसार पुर्नवर्गीकरण तथा पुर्नलेखन गरिएको छ ।

विशेष प्रस्तावसँग सम्बन्धित प्रस्तावित संशोधनको विवरणः

प्रबन्ध-पत्रको	साविक विवरण	संशोधित विवरण	संशोधन गर्नुपर्ने कारण
५ (ख)	बैंकको तत्काल जारी पुँजी रु. ८०,००,००,००० (असी करोड रुपैयाँ) हुनेछ ।	बैंकको तत्काल जारी पुँजी रु. ८२,८०,००,००० (बयासी करोड असी लाख रुपैयाँ) हुनेछ ।	बोनस शेयर तथा हकप्रद शेयर जारी गरी पुँजी वृद्धि गर्नुपर्ने भएकोले ।
५ (ग)	बैंकको तत्काल चुक्ता पुँजी रु. ६०,००,००,००० (साठौं करोड रुपैयाँ) हुनेछ ।	बैंकको तत्काल चुक्ता पुँजी रु. ८२,८०,००,००० (बयासी करोड असी लाख रुपैयाँ) हुनेछ ।	बोनस शेयर तथा हकप्रद शेयर जारी गरी पुँजी वृद्धि गर्नुपर्ने भएकोले ।

वार्षिक प्रतिवेदन प्रकाशित गर्न स्वीकृति प्रदान गर्ने क्रममा नेपाल राष्ट्र बैंकबाट दिइएको निर्देशन

त्यस बैंकको आर्थिक वर्ष २०६३/६४ को वासलात, नाफा-नोक्सान हिसाब र सो सम्बन्धित अनुसूचीहरूसहितको वार्षिक वित्तीय विवरणहरू तपसिल बमोजिमका निर्देशन/जानकारीसहित प्रकाशित गर्न तथा प्रस्तावित नगद लाभांश तथा बोनस शेयर वार्षिक साधारण सभाबाट स्वीकृति भएको आधारमा वितरण गर्ने गरी स्वीकृति प्रदान गरिएको व्यहोरा निर्णयानुसार अनुरोध गर्दछु ।

तपसिल

बैंकले अन्य बैंकहरूसँग credit purchase गर्दा अवलम्बन गर्नुपर्ने प्रक्रियामा कमी-कमजोरी रहेको देखिन आएको हुँदा देहायबमोजिमका निर्देशन दिइएको छ ।

- क. कर्जा तमसुक तथा अन्य आवश्यक कागजात गरी ग्राहकबाट असुल उपर गर्न सक्ने सम्पूर्ण अधिकार कायम गर्नुहुन ।
- ख. कर्जा खरिद गर्दा कर्जाको किसिम लगायतका सम्पूर्ण जानकारी लिएर मात्र कर्जा खरिद गर्नुहुन ।
- ग. सम्बन्धित ग्राहकको नाममा कर्जा कायम गरी कर्जा खरिद गर्दा रहेको कर्जाको भुक्तानी मिति कायम गर्नुहुन ।
- घ. ने.रा.बैं. निर्देशनमा रहेको व्यवस्थाअनुसार खरिदकर्ताले कर्जासम्बन्धी सम्पूर्ण अधिकार लिनुपर्ने तथा कथंकदाचित् खरिदकर्ताले कर्जाको भुक्तानी मितिपश्चात् कर्जा उठाउन नसकेमा मात्र repurchase गर्नुपर्ने अवस्था सृजना हुनुपर्नेमा बैंकको खरिद सम्भौता नेपाल राष्ट्र बैंकको निर्देशनअनुरूप आवश्यक संशोधन गर्नुहुन ।

व्यवस्थापन समूह

शम्भु नाथ गौतम
निमित्त प्रमुख कार्यकारी अधिकृत

सुन्दर प्रसाद कडेल
वरिष्ठ प्रबन्धक- संचालन

रामेश्वर प्रसाद बस्याल
प्रमुख- बजार व्यवस्था

शेरबहादुर बुढाथोकी
प्रबन्धक- कर्जा

जीवन मट्टराई
प्रबन्धक- संचालन र कोष

शैलेजा जवाली
प्रबन्धक- बजार व्यवस्था

ईरा प्रधान
सम्पर्क- प्रबन्धक

प्रवेश शाक्य
प्रबन्धक- सूचना प्रविधि

पंकज पन्त
प्रबन्धक- ग्राहक सेवा

रजनिश दाहाल
आन्तरिक लेखापरीक्षक

लक्ष्मण सुब्बा
शाखा प्रबन्धक- विराटनगर

जीवन बाबु श्रेष्ठ
शाखा प्रबन्धक- वीरगंज

मनोहर के. सी.
शाखा प्रबन्धक- पोखरा

प्रिति सिंह
शाखा प्रबन्धक- त्रिपुरेश्वर

अशोक उपाध्याय
प्रमुख संचालन- नयाँ सडक

प्रदिप पन्त
शाखा प्रबन्धक- दमक

Siddhartha Bachat



FREE DEBIT CARD*



*Conditions Apply

Siddhartha Home Loan



Siddhartha Bishesh Bachat



FREE DEBIT CARD*

Siddhartha Personal Loan

Siddhartha US\$ Saving Account



A better way to get higher return

Siddhartha Education Loan



सिद्धार्थ बैंक लिमिटेड

SIDDHARTHA BANK LIMITED

(Our business is to understand your business)

CORPORATE OFFICE

130/23, Teen Dhara Road, P.O. Box: 13806, Kamaladi, Kathmandu
Tel. 01-4442919, 4442920, Fax. 977-1-4442921, Tlx. 2757 SBL NP, Swift-SIDDNPKA

New Road Branch: Tel. 01-4223379, 4224616, 4239535
Tripureshwor Branch: Tel. 01-4232504, 4232509

Birgunj Branch: Tel. 051-531011, 531022, 531033
Biratnagar Branch: Tel. 021-

532901, 532902, 532903

Pokhara Branch: Tel. 061-551338, 551405

Damak Branch: Tel. 023-585127, 692802