



**Siddhartha**Bank

आठौं वार्षिक प्रतिवेदन  
२०६५/०६६

## सञ्चालक समिति



चिरंजीलाल अग्रवाल  
अध्यक्ष



सुरेश चन्द्र अग्रवाल  
संचालक



ताराचन्द केडिया  
संचालक



रतनलाल केडिया  
संचालक



विश्वनाथ शाह  
संचालक



महेश प्रसाद पोखरेल  
संचालक  
(सर्वसाधारण शेयरधनीहरुबाट निर्वाचित)



हेमन्त जवाली  
संचालक  
(सर्वसाधारण शेयरधनीहरुबाट निर्वाचित)



भगत विष्ट  
संचालक  
विशेषज्ञ संचालक

कम्पनी सचिव  
जीवन भट्टराई

लेखापरीक्षक  
शशि सत्याल  
साभेदार  
टि.आर.उपाध्याय एण्ड कं.  
चार्टर्ड एकाउन्टेन्ट्स

## सिद्धार्थ बैंक लिमिटेडका शेयरधनी महानुभावहरूलाई आठौं वार्षिक साधारणसभाको सूचना

श्री शेयरधनी महानुभावहरू,

यस बैंकको मिति २०६६/०८/२९ गतेका दिन बसेको सञ्चालक समितिको १३० औं बैठकको निर्णयानुसार आठौं वार्षिक साधारण सभा निम्न लिखित स्थान तथा मितिमा निम्न विषयहरू उपर छलफल तथा निर्णय गर्न वस्ने भएकोले सम्पूर्ण शेयरधनी महानुभावहरूको उपस्थितीका लागि अनुरोध गरिन्छ ।

१. सभा हुने मिति, समय र स्थान

मिति : २०६६ साल पौष २७ गते सोमबार (तद्अनुसार जनवरी ११, २०१०)

स्थान : राष्ट्रिय सभा गृह, काठमाडौं

सभा शुरू हुने समय : विहान ११:०० बजे

उपस्थिति पुस्तिका विहान ९:०० बजे देखि नै खुल्ला राखिने छ ।

छलफलका विषयहरू :

(क) सामान्य प्रस्ताव

१. सञ्चालक समितिको वार्षिक प्रतिवेदन २०६५/६६ पारित गर्ने ।
२. लेखापरीक्षकको प्रतिवेदन सहित २०६६ आषाढ मसान्तको वासलात र मिति २०६५ श्रावण १ देखि २०६६ आषाढ मसान्त सम्मको नाफा नोक्सान तथा आय व्यय विवरणसम्बन्धमा ।
३. बैंक तथा वित्तिय संस्था सम्बन्धि ऐन २०६३ को दफा ६० तथा कम्पनी ऐन २०६३ को दफा १११ अनुसार आर्थिक वर्ष २०६६/०६७ को लागि लेखापरीक्षकको नियुक्ति गर्ने र निजको पारिश्रमिक तोक्ने । (द्रष्टव्य: हाल बहालवाला लेखापरीक्षक श्री टि.आर.उपाध्याय एण्ड कम्पनी, चार्टर्ड एकाउण्टेन्ट्स पुनः नियुक्तिका लागि योग्य हुनुहुन्छ ।)

(ख) विशेष प्रस्ताव

१. २०६६ आषाढ मसान्तमा समाप्त भएको वर्षको मुनाफा तथा पूँजी समायोजन कोषको रकम समेतबाट १५% का दरले वोनश शेयर प्रदान गर्ने र सो को कर वापत रु. ७,५१७,३६८ नगद लाभांश समेत स्विकृत गर्ने ।
  २. प्रवन्धपत्र तथा नियमावलीमा शंसोधन गर्ने सम्बन्धि प्रस्ताव पारित गर्ने ।
- (ग) सर्वसाधारण शेयरधनीसमूहको तर्फबाट निर्वाचित हुने ३ जना संचालकहरूको निर्वाचन ।

(३) विविध

सञ्चालक समितिको आज्ञाले



कम्पनी सचिव

## साधारणसमासम्बन्धी संक्षिप्त जानकारी

- (१) बैंकको शेयर दाखिल खारेजको काम मिति २०६६/९/१२ गते देखि २०६६/९/१३ सम्म बन्द रहनेछ ।
- (२) बैंकबाट वार्षिक साधारण सभामा छलफल हुने विषयहरू सहितको सूचना शेयरधनी महानुभावहरूको ठेगानामा हुलाक/कुरियरबाट निकट भविष्यमा पठाइने छ । कुनै शेयरधनी महानुभावहरूले उक्त सूचना नपाउनु भएमा यसै सूचनाको आधारमा साधारण सभाको बैठकमा उपस्थित हुन अनुरोध गरिन्छ । साथै वार्षिक प्रतिवेदनको लागि बैंकको वेबसाइट [www.siddharthabank.com](http://www.siddharthabank.com) हेर्नुहुन वा बैंकको प्रधान कार्यालय, कमलादी, काठमाडौंमा सम्पर्क राख्नुहुन अनुरोध गरिन्छ ।
- (३) सभामा भाग लिन वा मतदान गर्नका लागि प्रतिनिधि (प्रोक्सी) नियुक्त गर्न चाहने शेयरधनीहरूले सो सम्बन्धी निवेदन २०६६ साल पौष २५ गते साधारणसभा शुरू हुनु भन्दा ४८ घण्टा पहिले अर्थात् २०६६ साल पौष २५ गते बिहान ११:०० बजेभित्र सिद्धार्थ बैंक लिमिटेड, कमलादीमा दर्ता गराई सक्नुपर्नेछ । प्रतिनिधिपत्र (प्रोक्सी) प्रचलित कम्पनी कानूनले तोकेको ढांचामा हुनु पर्नेछ ।
- (४) एक जना शेयरधनीले एक भन्दा बढीलाई प्रतिनिधि (प्रोक्सी) मुकरर गरेमा प्रतिनिधि (प्रोक्सी) स्वतः बदर हुनेछ । तर प्रतिनिधि (प्रोक्सी) दिने शेयरधनीले आफुले अघि दिएको प्रतिनिधि (प्रोक्सी) बदर गरेको व्यहोरा स्पष्ट उल्लेख गरी छुट्टै निवेदन दिई अर्को शेयरधनीलाई प्रतिनिधि (प्रोक्सी) नियुक्त प्रतिनिधि (प्रोक्सी) ले सभामा भाग लिन र मतदान गर्न पाउने छ । यस्तो अवस्थामा अघिल्लो प्रतिनिधि (प्रोक्सी) स्वतः बदर भएको मानिनेछ ।
- (५) प्रतिनिधि मुकरर गर्दा सम्पूर्ण शेयरको प्रतिनिधि एकै व्यक्तिलाई वा विभिन्न व्यक्तहरूलाई आफूसँग भएको कुल शेयर बराबर खण्डिकरण गरि दिन सकिने छ ।
- (६) नावालक वा मानसिक सन्तुलन ठिक नभएको शेयरधनीको तर्फबाट बैंकको शेयर लगत किताबमा संरक्षकको रूपमा नाम दर्ता व्यक्तिले सभामा भाग लिन वा मतदानमा गर्न वा प्रतिनिधि तोक्न सक्नुहुनेछ ।
- (७) छलफलको विषय अन्तर्गत विविध शीर्षकको सम्बन्धमा शेयरधनी महानुभावहरूले कुनै विषय उपर छलफल गर्न चाहनुभएमा सो विषयवारे सभा हुनुभन्दा (७) दिन अगावै कम्पनी सचिव मार्फत यस बैंकका प्रमुख कार्यकारी अधिकृतलाई लिखित जानकारी दिनुपर्नेछ ।
- (८) शेयरधनी महानुभावहरूबाट उठेका प्रश्न, जिज्ञासा वा मन्तव्यहरूको सम्बन्धमा संचालक समितिको तर्फबाट अध्यक्ष वा अध्यक्षबाट अनुमति प्राप्त व्यक्तिले जवाफ दिनुहुनेछ ।
- (९) सभामा भाग लिन इच्छुक शेयरधनी महानुभावले व्यक्तिगत पठाइएको सूचना साथ संलग्न प्रवेश पत्रका साथै शेयर प्रमाणपत्र र आफ्नो परिचय खुल्ने प्रमाण (जस्तै नागरिकता प्रमाणपत्र वा अन्य कुनै परिचयपत्र) अनिवार्य रूपमा साथमा लिई आउनुहुन अनुरोध छ । अन्यथा सभाकक्षमा प्रवेश गर्न पाइने छैन ।
- (१०) सभामा भाग लिने प्रत्येक शेयरधनी महानुभावले सभा हुने स्थानमा उपस्थित भई त्यहां रहेको हाजिरी पुस्तिकामा दस्तखत गर्नुपर्नेछ ।

**नोट:** निर्वाचन कार्यक्रम सम्बन्धी जानकारीको लागि सिद्धार्थ बैंक लिमिटेडको प्रधान कार्यालयमा रहेको निर्वाचन अधिकृतको कार्यालयमा सम्पर्क राख्नुहुन अनुरोध गरिन्छ ।

**द्रष्टव्य :** यस बैंकको आठौं साधारण सभा प्रयोजन तथा सातौं साधारणसभाबाट पारित भए बमोजिम बैंकका शेयरधनीहरूलाई २:१ को अनुपातमा (विद्यमान २ कित्ता साधारण शेयर बराबर नयाँ १ कित्ता साधारण शेयरको दरले) हकप्रद साधारण शेयरहरू निष्काशन गर्ने प्रयोजनका लागि मिति २०६६/९/१२ देखि २०६६/९/१३ सम्म बैंकको शेयरधनी दर्ता पुस्तिका बन्द गरिने व्यहोरा सम्पूर्ण शेयरधनी तथा सम्बन्धित सबैमा जानकारीको लागि सूचित गर्दछौं ।

**साधारण सभामा मतदान गर्न आफ्नो प्रतिनिधि नियुक्त गर्ने निवेदन**

श्री सञ्चालक समिति  
सिद्धार्थ बैंक लिमिटेड  
कमलादी, काठमाडौं ।

**विषय: प्रतिनिधि नियुक्त गरेकोबारे ।**

महाशय,

.....जिल्ला.....म.न.पा./न.पा./गा.वि.स. वडा नं. ....  
बस्ने म/हामी .....ले त्यस बैंकको शेयरधनीको हैसियतले मिति २०६६ साल  
पौष २७ गते सोमबारका दिन हुने आठौं वार्षिक साधारण सभामा स्वयं उपस्थित भई छलफल तथा निर्णयमा सहभागी हुन नसक्ने भएकाले  
उक्त सभामा भाग लिन तथा मतदान गर्नका लागि .....जिल्ला .....म.न.पा./न.पा./गा.वि.स.  
वडा नं. ....बस्ने त्यस कम्पनीका शेयरधनी श्री ..... (शेयर प्रमाणपत्र/शेयरधनी  
नं.....) लाई मेरो/हाम्रो प्रतिनिधि मनोनित गरी पठाएको छु/छौं ।

**निवेदक**

दस्तखत:

नाम:

ठेगाना:

शेयर प्रमाण पत्र नं./शेयरधनी नं. ....

कित्ता नं. .... देखि ..... सम्म

जम्मा शेयर संख्या:

मिति:

**द्रष्टव्य :** यो निवेदन साधारणसभा हुनुभन्दा कम्तीमा ४८ घण्टा अगावै यस बैंकको केन्द्रिय कार्यालय कमलादी काठमाडौंमा पेश गरी सक्नुपर्नेछ ।

**प्रवेश पत्र**

शेयरधनीको नाम: श्री.....

शेयर प्रमाणपत्र नं./शेयरधनी नं. :.....शेयर संख्या: .....

सिद्धार्थ बैंक लिमिटेडको आठौं वार्षिक साधारण सभामा उपस्थित हुन जारी गरिएको प्रवेश पत्र

.....  
शेयरधनीको हस्ताक्षर



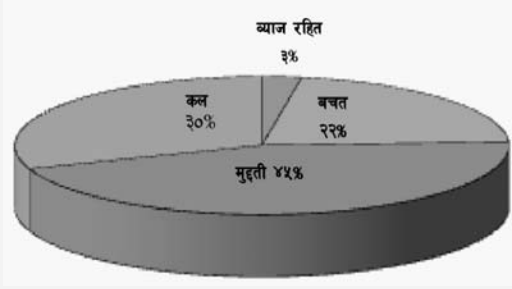
कम्पनी सचिव

(सभामा भाग लिन आउँदा यो प्रवेश-पत्रमा नाम, दस्तखत, शेयरको प्र.प.नं./शेयरधनी नं. तथा कुल शेयर संख्या उल्लेख गरी साथै लिई आउनु अनिवार्य छ ।)

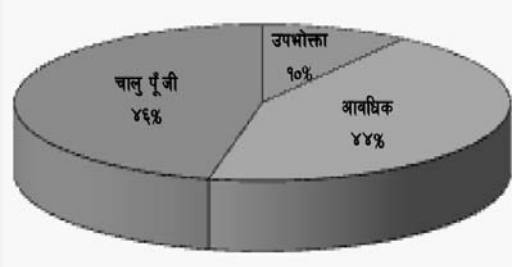


## वित्तीय भलकहरू

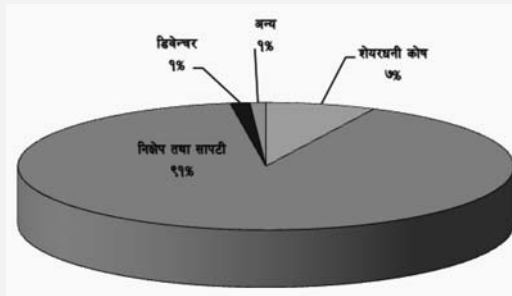
### निक्षेप मिश्रण



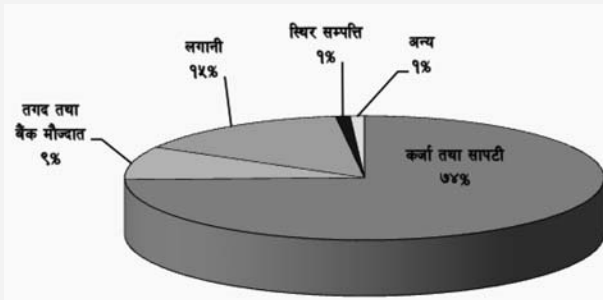
### कर्जा मिश्रण



### कोषका श्रोतहरू



### कोषको उपयोग



## विषय सूची

आठौं वार्षिक साधारणसभाको सूचना	१
साधारणसभासम्बन्धी संक्षिप्त जानकारी	२
सञ्चालक समितिको वार्षिक प्रतिवेदन	६
लेखापरीक्षकको प्रतिवेदन	१४
वासलात	१५
नाफा नोक्सान हिसाब	१६
नाफा नोक्सान बाँडफाँट हिसाब	१७
इक्वीटीमा भएको परिवर्तनसम्बन्धी विवरण	१८
नगद प्रवाह विवरण	१९
अनुसूचीहरू	२०
लेखासम्बन्धी महत्त्वपूर्ण नीतिहरू	४८
लेखासम्बन्धी टिप्पणीहरू	५१
Basel II सम्बन्धी विवरण	५५
नेपाल राष्ट्र बैंकको निर्देशन	६१
प्रबन्धपत्र तथा नियामावलीको प्रस्तावित संशोधन	६२
टिपोट	६४

## सिद्धार्थ बैंक लिमिटेड

### सञ्चालक समितिको वार्षिक प्रतिवेदन

#### आर्थिक वर्ष २०६५/६६

#### आदरणीय शेयरधनी महानुभावहरू,

यस सिद्धार्थ बैंकको आठौं वार्षिक साधारण सभामा म यहाँ उपस्थित सम्पूर्ण महानुभावहरू, आगन्तुक पदाधिकारीज्यूहरू तथा कर्मचारी साथीहरूलाई हार्दिक स्वागत तथा अभिवादन गर्दछु। विश्वव्यापी आर्थिक मन्दी र देश भित्रको उतारचढावको बावजूद बैंकको समिक्षा आ.व. २०६५/६६ को वार्षिक प्रतिवेदन र बैंकले चालुवर्षको हालसम्ममा हासिल गरेको उपलब्धीहरू संतोषजनक रहेको छ र सो विवरणहरू यहाँहरू समक्ष राख्न पाउँदा आफूलाई गौरवान्वित महसूस गरेको छु।

#### अन्तराष्ट्रिय आर्थिक गतिविधिहरू

गत आ.व. को शुरुवाट देखापरेको अन्तराष्ट्रिय आर्थिक मन्दीको प्रभाव समिक्षा वर्षको अन्त्यसम्म कायमै रह्यो। यस अवधिमा विश्वव्यापी रूपमा निकै सुरक्षित र दृढ मानिएका बैंक लगायत अन्य व्यावसायिक क्षेत्रहरू समेत टाट पल्टने स्थितीमा पुगे र यसको प्रभाव खासगरी अमेरिका, यूरोप हुँदै एसियाली मुलुकहरूमा पनि देखापर्यो। तर समयमानै सजग भएर विश्व समुदायले एकजुट भई विभिन्न मौद्रिक नीतिहरूको कार्यान्वयन एवं आर्थिक सहयोग गरेकाले यस मन्दीवाट विश्व अर्थतन्त्र पूर्ण रूपमा धरासाही हुनवाट जोगिन पुग्यो। हाम्रो देशमा विश्व आर्थिक मन्दीको प्रत्यक्ष प्रभाव अल्पकालमा नपरे पनि वैदेशिक रोजगारीका अवसरहरूमा आएको मन्दी, निर्यात व्यापारमा हुन गएको कमीले गर्दा दिर्घकालमा हाम्रो अर्थतन्त्रमा पनि यस्को प्रतिकूल प्रभाव पर्ने स्पष्ट छ।

#### राष्ट्रिय अर्थतन्त्र

समिक्षा वर्षमा भएको ढिला मनसुन, खडेरी, वाढिपहिरो, अतिवृष्टी जस्ता प्रतिकूल मौसमको कारणवाट कृषि क्षेत्रको उत्पादकत्व वृद्धि दरमा खास उल्लेखनिय वृद्धि हुन सकेन भने विद्युत आपूर्तिमा कमी, वन्द हडताल जस्ता समस्याले गर्दा गैह्र कृषि उत्पादकत्व पनि अपेक्षित रूपमा वृद्धि हुन सकेन। यसै अनुरूप आ.व. २०६४/६५ मा ५.३% वृद्धि भएको कूल ग्राहस्थ उत्पादन समिक्षा अवधिमा ३.९% मात्र बढ्ने अनुमान गरिएको छ। यसमा कृषि क्षेत्र २.२% र गैह्र कृषि क्षेत्र ४.८% ले मात्र वृद्धि भएको अनुमान छ।

#### वैदेशिक व्यापार

समिक्षा वर्षमा कूल निर्यात करिव १६% ले बढेको छ। कूल निर्यात मध्ये अन्य मुलुक तर्फको निर्यात २८.८% ले वृद्धि भएको छ भने भारत तर्फको निर्यात ८.५% ले वृद्धि भएको छ। अन्य मुलुक तर्फ खासगरी हस्तकलाका सर-सामानहरू, जडीबुटी, पशिमना, गलैचा, दाल जस्ता सामानहरू तथा भारत तर्फ मुख्यतया जुत्ता चप्पल, कपडा, तयारी पोशाक, जी.आई. पाईपको निर्यातमा भएको वृद्धिले गर्दा व्यापार वृद्धि भएको देखिन्छ।

यसैगरी आयात तर्फ भारतवाट हुने आयातमा अघिल्लो आ.व. भन्दा समिक्षा वर्षमा करिव १३% ले वृद्धि भएको छ भने अन्य मुलुकवाट हुने आयात गत वर्षको ०.५% को वृद्धिमा लामो छलाङ्ग माई समिक्षा वर्षमा ५०.५% दरले उच्च वृद्धि भएको छ। भारततर्फको आयातमा वृद्धि हुनुमा खासगरी सवारी साधन तथा तिनका पार्टपूजाहरू, मेशिनरी, सिमेन्ट, औषधी, लत्ताकपडा, चिनी, शिशु आहार र दुग्ध परिकारहरू रहेका छन् भने अन्य मुलुक तर्फ वृद्धि भएका सामानहरूमा सून आयातमा उच्च वृद्धि रहनुका साथै विद्युतीय सामग्रीहरू, स्टील, कच्चा भटमासको तेल, लत्ता कपडा, खाने तेल, प्लाष्टिक दाना, पेट्रोलियम पदार्थ, उपचार सामग्री तथा उपकरण, कच्चा ऊन, टेलिभिजन, व्याट्री तथा तयारी पोसाक आदि पर्दछन्।

#### शोधानान्तर स्थिती

गत आ.व. मा १६ अर्वको हाराहारीमा रहेको शोधानान्तर वचत समिक्षा वर्षमा करिव ४० अर्व रहेको छ। भुक्तानी सन्तुलन वचत हुनुको मुख्य कारण विप्रेषण नै रह्यो। समिक्षा वर्षको कुल विदेशी संचित करिव १२ महिनाको आयात र करिव १० महिनाको वस्तु तथा सेवाको आयात धान्न पर्याप्त रहेको छ।

#### मूल्य सूचकाङ्क

समिक्षा वर्षमा वार्षिक विन्दुगत आधारमा समग्र उपभोक्ता मुद्रास्फिती १२.३% रह्यो। यस अवधिमा खाद्य तथा पेय पदार्थ समूहको मूल्य सूचकाङ्क १९% ले वृद्धि भएको र गैह्र खाद्य तथा सेवा समूहको मूल्य सूचकाङ्क ५.१% ले वृद्धि भएको छ।



## वाणिज्य बैंकहरूको साधन तथा स्रोत

समिक्षा वर्षमा वाणिज्य बैंकहरूको कूल निक्षेप दायित्व २०.९% ले वृद्धि भई रु ५०९ अर्ब ६० करोड पुगेको छ । यसमा मुद्दती तर्फ २९.६% र वचत तर्फ १८.६% ले वृद्धि भएको छ । यसै गरी समिक्षा अवधिमा कर्जा प्रवाह तर्फ निजी क्षेत्रमा २७% ले वृद्धि भएको छ भने क्षेत्रगत कर्जा तर्फ उत्पादन तर्फ १४.२% र निर्माण क्षेत्र तर्फ क्रमश ३६.२% ले वृद्धि भएको छ । यसरी नै थोक तथा खुद्रा व्यापार तर्फ १७.५% र सेवा क्षेत्रतर्फ ९% ले वृद्धि भएको छ ।

## समिक्षा वर्ष आ.व. २०६५/६६ मा बैंकको कारोवारको सिंहावलोकन

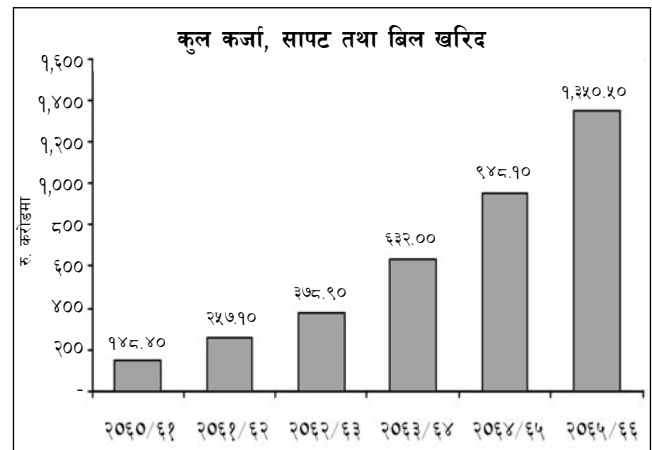
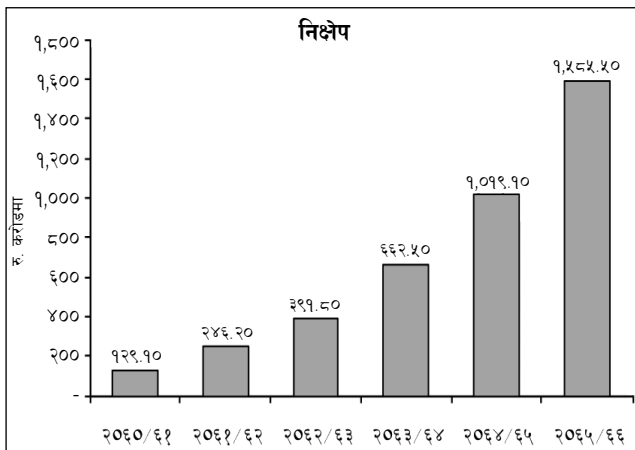
राष्ट्रिय अर्थतन्त्रले गतिशिलता लिन नसकि आर्थिक विकाशले ठोस गति लिन नसकेको अवस्था तथा अन्तराष्ट्रिय रुपमा देखापरेको शिथिलताको वावजूद यस बैंकले समिक्षा अवधिमा हासिल गरेका उपलब्धीहरू सन्तोषजनक रहेको छ । देशको समग्र आर्थिक सुचकाङ्कहरू मध्ये कतिपय सुचकाङ्क नकारात्मक हुदा हुदै पनि समिक्षा वर्षमा बैंकले व्यापारका सबै प्रमुख क्षेत्रहरूमा उल्लेखनिय वृद्धि हासिल गर्न सक्षम रह्यो ।

समिक्षा वर्ष र गत वर्षमा बैंकले हासिल गरेको तूलनात्मक व्यवसायिक सफलतालाई संक्षेपमा तल उल्लेख गरिएको छ :

रु. करोडमा

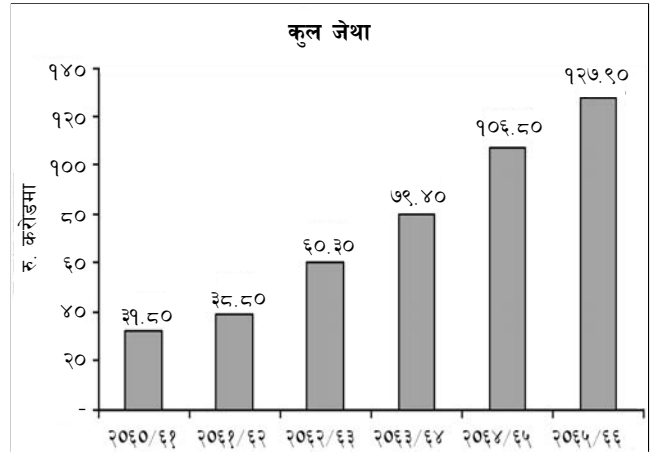
विवरण	आषाढ मसान्त २०६५	आषाढ मसान्त २०६६	वृद्धि %
कुल जेथा	१०६.८०	१२७.९०	२०
निक्षेप	१,०१९.१०	१,५८५.५०	५६
कर्जा तथा सापट	९४८.१०	१,३५०.५०	४२
लगानी	१७३.५०	२६६.१०	५३
व्याज आमदानी	७३.००	१२६.६०	७३
व्याज खर्च	४०.८०	८१.४०	१००
खुद व्याज आमदानी	३२.२०	४५.२०	४०
अन्य आमदानी	८.४०	११.८०	४०
अन्य खर्च	१२.००	१९.४०	६२
नोक्सानी व्यवस्था, बोनस तथा कर अघिको नाफा	२८.७०	३७.५०	३१
करपछिको खुद नाफा (नोक्सान)	१४.३०	२१.८	५२

बैंकको कूल निक्षेप र कर्जा तथा सापटको समष्टीगत कारोवारमा समिक्षा वर्षको शुरु बाट ४९% ले वृद्धि भई करिब रु.२० अर्ब वाट रु. २९ अर्ब पुग्न सफल भएको छ । यसैगरी निक्षेप तर्फ ५६% ले वृद्धि भई रु. १० अर्ब १९ करोड वाट रु. १५ अर्ब ८६ करोड पुगेको छ । कर्जा तथा सापट तर्फ ४२% ले वृद्धि भई रु. ९ अर्ब ४८ करोड वाट रु. १३ अर्ब ५१ करोडमा पुग्न सफल भएको छ । लगानीतर्फ गत वर्षको तूलनामा समीक्षा वर्षमा ५३% ले वृद्धि भई रु. २ अर्ब ६६ करोड पुगेको छ ।



### शेयरधनीहरूको कोष

बैंकको बढ्दो व्यवसायलाई निरन्तरता दिन आवश्यक पुँजी पर्याप्तताको लागि समिक्षा वर्षमा रु. १२ करोड ४२ लाख बराबरको बोनस शेयर जारी गरिएको थियो जसको फलस्वरूप गत आषाढ मसान्तमा बैंकको चुक्ता पुँजी रु. ९५ करोड २२ लाख पुगेको थियो । यस आर्थिक वर्षमा बैंकको कूल जेथा गत वर्षको तुलनामा रु. २१ करोड १० लाखले वृद्धि भई रु.१ अर्ब २७ करोड ९० लाख पुगेको छ । बैंकको पुँजीकोष पर्याप्तताको अनूपात नेपाल राष्ट्र बैंकले तोकेको बासल २ बमोजिमको मापदण्ड अनुसार प्राथमिक पुँजीको ८.२६% र कूल पुँजीको १०.६९% रहेको छ, जुन नेपाल राष्ट्र बैंकले यस वर्षको लागि निर्धारण गरेको व्यवस्था (प्राथमिक पुँजीको ६% र कूल पुँजीको १०%) भन्दा बढी छ । नेपाल राष्ट्र बैंकको पुँजी वृद्धि सम्बन्धी नितिअनुसार बैंकले प्रत्येक वर्ष चूक्ता पुँजी वृद्धि गर्नुपर्ने व्यवस्थाअनुसार यस अधि व्यवस्था गरिएको पुँजी समायोजन कोष समेतलाई उपयोग गरी शेयरधनी महानूभावहरूलाई १५% का दरले अर्थात् २० किता शेयर वापत ३ किता बराबर बोनस शेयर जारी गरी रु. १४ करोड २८ लाख ३० हजारले चूक्ता पुँजी वृद्धि गर्ने प्रस्ताव गरिएको छ ।

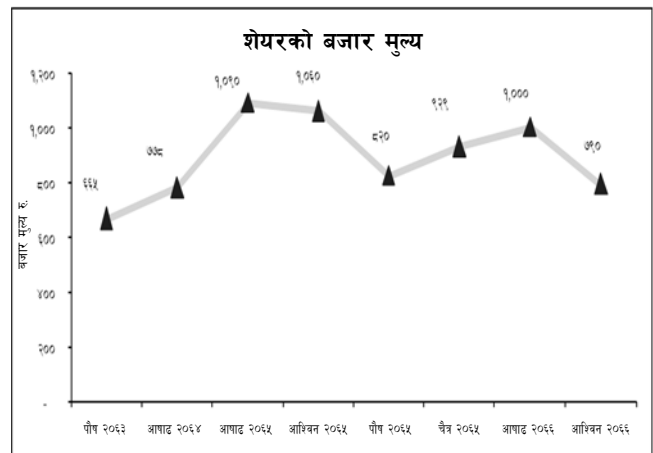
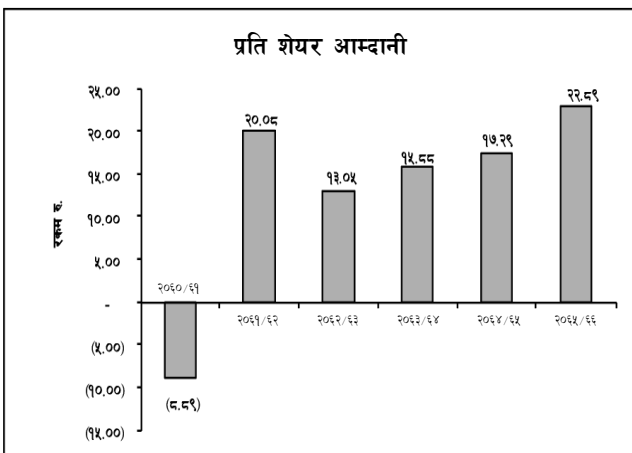


### प्रति शेयर आमदानी

प्रति शेयर आमदानी गत वर्षको रु. १७.२९ बाट थप सुधार भई रु. २२.८९ कायम भएको छ ।

### शेयरको बजार मूल्य

गत वर्ष भन्दा समिक्षा वर्षमा समग्र पुँजी बजारमा देखिएको उतारचढाव संगसंगै यस बैंकको शेयर मूल्यमा पनि उतारचढाव भईनैरहयो ।



### व्याज आमदानी

बैंकको व्याज आमदानीमा गत वर्ष भन्दा ७३% को उल्लेखनिय वृद्धि भई रु ७३ करोड वाट रु. १ अर्ब २७ करोड पुगेको छ ।

### अन्य आमदानी

अन्य आमदानी तर्फ गत वर्षको तुलनामा ४०% ले वृद्धि भई रु ८ करोड ४० लाख वाट रु. ११ करोड ८० लाख पुगेको छ ।

### कूल आमदानी

बैंकको कूल आमदानीमा ७०% ले वृद्धि भई रु. ८१ करोड ४० लाख वाट रु. १ अर्ब ३८ करोड ४० लाख पुगेको छ ।

### खुद व्याज आमदानी

खुद व्याज आमदानी ४०% ले वृद्धि भई रु. ३२ करोड २० लाख वाट रु. ४५ करोड २० लाख पुग्न सफल भएको छ ।

### नोक्सानी व्यवस्था अधिको संचालन नाफा

समिक्षा वर्षमा बैंकको संचालन मुनाफामा ३१% ले वृद्धि भई रु. ३७ करोड ५० लाख पुगेको छ । निक्षेपमा दिइने व्याज दरमा भइरहेको निरन्तर वृद्धि एवं उपयुक्त व्यावसायिक वातावरणको अभावका बावजूद पनि बैंकले आफ्नो मुनाफामा उल्लेखनिय वृद्धि गर्न सफल भएको छ ।

### खुद मुनाफा

गत वर्षको खुद मुनाफा रु. १४ करोड ३० लाख मा ५२% को वृद्धि हासिल गरि समिक्षा वर्षमा बैंकले रु. २१ करोड ८० लाख को खुद मूनाफा आर्जन गर्न सफल भएको छ ।

### सम्पत्तिमा गुणस्तर

बैंकले आफ्नो स्थापनाकालदेखि नै कर्जाको गुणस्तर कायम राख्न कर्जा व्यवस्थापनका विविध रणनीतिहरु अवलंबन गर्दै आइरहेको परिणाम फलस्वरूप समिक्षा वर्षमा बैंकको कूल कर्जामा निष्कृत्य कर्जाको अनुपात गत वर्षको भन्दा ०.६९% मा सुधार भई ०.४५% कायम भएको छ । यसैगरी बैंकले भविष्यमा आईपर्नसक्ने सम्भाव्य नोक्सानीको लागि प्रयाप्त नोक्सानी व्यवस्था कोषको व्यवस्था गरेको छ । बैंकको कूल नोक्सानी व्यवस्था कोष निष्कृत्य सम्पत्तिको २९२% रहेको छ ।

### निक्षेपको लागत

समिक्षा वर्षमा देशमा तुलनात्मक रुपमा तरलतामा कमि आई कुल निक्षेप लागतमा वृद्धि गर्नुपर्ने बाध्यताले गर्दा बैंकले विभिन्न खातामा दिइने व्याजदरमा गरिएको वृद्धिवाट निक्षेपको लागत गत वर्षको ४.६७% मा वृद्धि भई ५.८७% कायम रहयो ।

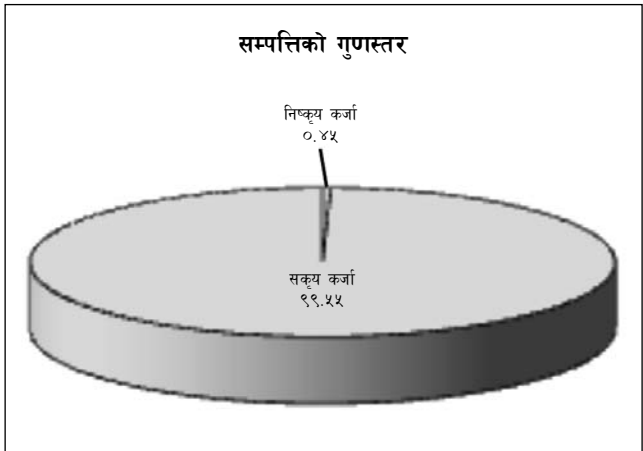
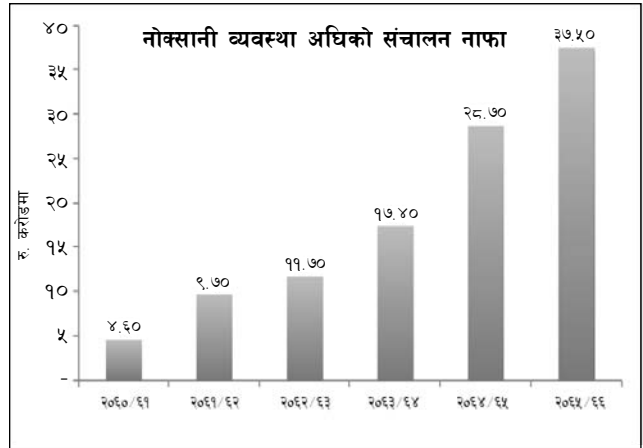
### कर्जाको औषत व्याजदर एवं खुद व्याज आय

समिक्षा वर्षमा कर्जाको औसत व्याजदर गत वर्षको ८.३८% मा वृद्धि भई ९.३३% कायम रहयो । अन्तर्राष्ट्रिय जगतमा देखिएको आर्थिक शिथिलता सँगै त्यसबाट परेको नकारात्मक असर एवं देशमा देखिएको राजनितिक तरलताको कारणवाट समिक्षा वर्ष औद्योगिक एवं व्यापारिक क्षेत्रको लागि उत्साहजनक देखिएन । त्यसमा पनि नयाँ बैंक तथा वित्तिय संस्थाहरुको आगमन सँगै बैंकिङ प्रतिस्पर्धामा तीब्र विकास हुनुका साथै निक्षेपमा दिईने व्याजदरमा निरन्तर वृद्धिका कारण समिक्षा अवधिको खुद व्याज आयमा ०.२५% ले संकुचन आएको छ ।

### चालु आर्थिक वर्षको वित्तिय स्थिती तथा लक्ष्य

बैंकले आफ्नो कारोवारमा वृद्धि सँगै यस वर्ष करिव रु.४८ करोडको हाराहारीमा संचालन मुनाफा गर्ने लक्ष्य राखेको छ र चालु आर्थिक वर्ष २०६६/६७ को तीन महिनामा बैंकको वित्तीय अवस्था निम्न अनुसार रहेको छ :

(रु. करोडमा)



विवरण	२०६५ आश्विन मसान्तसम्म	२०६६ आश्विन मसान्तसम्म	वृद्धि(%)
कुल जेथा	११२.७०	१४८.२०	३२
निक्षेप	१,०८१.६	१,५८०.६०	४६
कुल कर्जा, ओभर ड्राफ्ट र बिल्स खरिद	१,१४४.२०	१,४९७.९०	३१
लगानी (माग र अल्पसूचनामा प्राप्त हुने रकम)	१५८.५०	२३०.९०	४६
संचालन नाफा	९.३०	११.७०	२६
संचालन नाफा (नोक्सानी व्यवस्था पछ्याडि)	८.९०	१०.००	२२

बैंक तथा वित्तिय संस्थाहरुको संख्यामा भड्ररहेको वृद्धिको फलश्वरूप वढ्दै गएको प्रतिस्पर्धाका कारण निक्षेपको व्याजदरमा भएको उच्च वृद्धिको तुलनामा बैंकले लिने व्याज एवं सेवा शुल्कहरुमा आवश्यक मात्रामा वृद्धि हुन नसकिरहेको परिप्रेक्ष्यमा यस बैंकले चालु आर्थिक वर्षको हालसम्ममा हासिल गरेको प्रगति सन्तोषप्रद नै रहेको छ ।

## कार्य समिक्षा र बैंकको भावी योजनाहरु

### शाखा विस्तार

समिक्षा वर्षमा आफ्नो कार्यालय सञ्जाल विस्तार गरी आमजनतामा बैंकिङ्ग सेवाको पहुँच पुऱ्याउने उद्देश्यले बैंकले विशेषगरी पश्चिम नेपाल तर्फ आफ्ना शाखाहरु थप गरी आफ्नो शाखा १५ वटा पुऱ्याएको छ भने काठमाण्डौँ उपत्यकामा कलंकी, सातदोवाटो, बौद्ध, गंगबु, तिनकुने, ठमेल लगायतका ठाउँहरुका साथै देशका विभिन्न स्थानहरु जस्तै जनकपुर, धरान, सिन्धुली, वर्दिवास, घोराही, तुल्सीपुर, नेपालगंज, वालिङ्गमा शाखाहरु स्थापना गरि यो आर्थिक वर्षमा बैंकको शाखा कार्यालयहरु ४० पुऱ्याउन तिव्रताका साथ आवश्यक भौतिक पूर्वाधार निर्माण गर्ने कार्य भईरहेको छ ।

### नयाँ पहिचान, लोगो तथा रंग

आफ्ना ग्राहकहरु वीच बैंकको पहिचानलाई अझ प्रभावकारी रूपमा स्थापित गर्न सकियोस् भन्ने अभिप्रायले बैंकले नयाँ रंगमा निर्माण गरिएको लोगो प्रयोगमा ल्याएको छ । बैंकले आफ्नो मूख्य कार्यालय करिव २३,००० वर्ग फिटको हात्तिसार स्थित नयाँ भवनमा सारी थप सुविधा सहित ग्राहकहरुलाई एकै ठाँउवाट आधुनिक बैंकिङ्ग सेवा प्रदान गर्दैछ । यसरी बैंक एउटा छुट्टै पहिचान वोकेर थप आधुनिक सेवाहरु सहित ग्राहकहरु समक्ष आफ्नो सेवा विस्तार गर्न कटिवद्ध छ ।

### प्रविधि

बैंकले प्रयोग गर्दै आएको मौजुदा बैंकिङ्ग सफ्टवेयरले समयसापेक्ष रूपमा आवश्यक रहेको ग्राहक सेवाहरु प्रदान गर्न नसकेको महसुस गरी वढी विश्वासिलो एवं सुरक्षित प्रविधि अन्तर्गत निर्माण भएको विश्व विख्यात Oracle Financial Services Software Limited को FlexCube Universal Banking Solution नामको बैंकिङ्ग सफ्टवेयर खरिद गरी सकेको छ भने सो सफ्टवेयरमा आवश्यक परिमार्जन गर्ने कार्य भैरहेको छ । यो सफ्टवेयरको प्रयोगपछि बैंकले प्रदान गर्ने सेवाहरु वढी छिटो छरितो एवं सुरक्षित हुनुका साथै विभिन्न नयाँ ग्राहकमुखी योजनाहरु संचालनमा ल्याउन वढी सघाउ पुग्ने विश्वास गरिएको छ ।

### नयाँ सेवाहरु

समिक्षा वर्षमा पनि बैंकले आफ्ना निक्षेपका सेवाहरुमा समय सापेक्ष रूपमा सुधार एवं परिमार्जन गरी जेष्ठ नागरिक खाता, महिला वचत खाता, वाल वचत खाताहरुमा उच्च व्याजदर प्रदान गर्दै आएको छ । यसै गरी विप्रेषणलाई अझ वढी प्रभावकारी रूपमा सिद्धार्थ रेमिटवाट भित्र्याउने लक्ष्यका साथ भुक्तानी केन्द्रहरु थप गरी ४०० को हाराहारीमा पुऱ्याएको छ भने वढी विप्रेषण भुक्तानी गर्ने मुलुकहरुको पहिचान गरी यसको विस्तारको लागि आवश्यक गृहकार्य भैरहेको छ । यसरी नै बैंकले आफ्नै ATM संचालन निर्माण गर्ने तर्फ अग्रसर रही करिव ३० ठाँउमा ATM राख्ने लक्ष्य राखेको छ भने Credit card व्यवसायको थालनी गर्न VISA Int'l को Associate Membership लिने कार्य सम्पन्न भईसकेको छ । कार्ड व्यवसायलाई नयाँ ढंगवाट वढी सशक्त एवं प्रभावकारी पारेर आमजनमानसमा Plastic money को प्रयोग वढाउँदै कार्डको माध्यमवाट आधुनिक सेवाहरु शुरु गर्ने योजना रहेको छ ।

### संस्थागत सामाजिक उत्तरदायित्व

यस बैंकले आफ्नो लक्ष्य अनुसारको संस्थागत सामाजिक उत्तरदायित्व सम्बन्धी अभिभारालाई सदैव पूरा गर्दै आएको छ । विगतमा आएको वाढी पहिरो जस्तो प्राकृतिक विपत्ती लगायत स्वास्थ्यतर्फ रक्तदान कार्यक्रम, शिक्षा तर्फ कम्प्युटर प्रदान गर्ने जस्ता कार्यहरुमा सहयोग गरेको छ । यसै गरी वाग्मती सफाई अभियान लगायत कर्पोरेट खेलकुद जस्ता कार्यक्रमहरुमा पनि सहभागिता जनाउँदै आएको छ । बैंकले आगामी दिनहरुमा पनि आफ्नो सामाजिक उत्तरदायित्वलाई अझ वढी कृयाशिल भई वहन गर्ने नीति लिएको छ ।

### मानव संसाधन

शाखा विस्तार तथा नयाँ बैंकहरुको स्थापनाले गर्दा बैंकिङ्ग क्षेत्रमा दक्ष जनशक्तिको अभाव सृजना भैरहेको छ । यस परिप्रेक्ष्यमा दक्ष जनशक्ति नियुक्ति गर्ने तथा त्यस्ता जनशक्तिलाई निरन्तरता दिने काम एकदम नै जटिल वन्न गएको छ । यि सवै कुराहरुलाई ध्यानमा राख्दै बैंकले आफ्नो थप व्यावसायिक आवश्यकतालाई पूर्ति गर्न आवश्यक जनशक्तिको व्यवस्था गरेको छ । यसैगरी विद्यमान जनशक्तिहरुलाई वर्तमान प्रतिस्पर्धी वातावरणमा थप दक्षता हासिल गर्न समिक्षा वर्षमा स्वदेश तथा विदेशमा गरि ५३ वटा तालिमहरु मार्फत ८४ जना कर्मचारीहरुलाई तालिममा सहभागी गराईएको छ । आगामी वर्षहरुमा पनि तालिमलाई प्राथमिकताका साथ संचालन गरिने क्रमलाई निरन्तरता दिइनेछ ।

### आन्तरिक नियन्त्रण प्रणाली

व्यवसायमा भएको वृद्धि सँग सँगै आईपने जोखिमलाई न्यूनिकरण गर्ने तर्फ बैंकले आफ्नो स्थापनाकाल देखी नै कार्ययोजना वनाउँदै आएकोमा

यसलाई अझ बढी सशक्त तथा सुदृढ पारेर लैजाने क्रममा बैंकले नियन्त्रण तथा अनुपालनालाई अझ प्रभावकारी कार्यान्वयन गराउदै आएको छ । व्यवसायीक लेखापरीक्षक मार्फत आन्तरिक लेखापरीक्षण कार्यलाई अझ प्रभावकारी बनाईएको छ भने लेखापरीक्षण प्रतिवेदनको समिक्षा लेखापरीक्षण समितीले नियमितरूपमा गरिरहेको छ । आन्तरिक कार्य संचालनलाई प्रभावकारी बनाउन आवश्यक नीति नियमहरूको तर्जुमा गरी कार्यान्वयन गरिएको छ भने नियन्त्रण र सन्तुलन प्रणालीलाई अझ व्यवस्थित गरिएको छ ।

### औद्योगिक तथा व्यवसायिक सम्बन्ध

बैंकले आफना ग्राहकहरूलाई सवैभन्दा पहिलो प्राथमिकतामा राख्दै आएको छ र ग्राहकका चाहना एवं आवश्यकता अनुरूप आफना बैंकिङ्ग सेवाहरूलाई परिमार्जन गर्दै ग्राहकहरूको घरदैलोमा पुऱ्याउन आफनो कार्यालय संजाल विस्तार गर्दै आएको छ । आज बैंक यो अवस्थामा आईपुगनुमा हाम्रा ग्राहक महानुभावहरूको विश्वास र माया नै हो । यस बैंक र ग्राहकको संबन्धलाई अझ बढी प्रगाढ एवं सुधार गर्ने अभिप्रायले नै बैंकले आफनो कर्पोरेट अफिसलाई सार्न लागेको हो । नयाँ कर्पोरेट अफिसवाट एकैपटक धेरै ग्राहक महानुभावहरूले बैंकिङ्ग सेवाहरू सरल एवं सुलभ तरिकावाट लिन सक्नुहुनेछ । बैंकले ग्राहक र बैंकको सम्बन्धलाई नयाँ उचाईमा पुऱ्याउन विभिन्न योजनाहरू ल्याउने तयारी गरिरहेको छ ।

स्थापनाकाल देखि नै बैंकका व्यवस्थापन र कर्मचारीहरूबीच एक आपसमा सुमधुर सम्बन्ध रही आएको छ । कर्मचारीहरूबीच उत्तरदायित्व र जिम्मेवारीको उचित समायोजन गर्दै सामूहिक जिम्मेवारी लिने प्रवृत्तिको विकास गरिएको छ । बैंकको कार्य संचालन एवं व्यवस्थापन गर्न आवश्यक सुभावहरू कर्मचारी साथीहरूवाट संकलन गर्न Staff Relation Committee को स्थापना गरिएको छ । यस बैंकका सम्पूर्ण कर्मचारी साथीहरू बैंकको प्रगती एवं उन्नतीमा एक ढिक्का भएर हातेमालो गर्दै बैंकलाई थप उचाईमा पुऱ्याउन दत्तचित्त भएर लागि रहनु भएको कुरा यहाँ म जानकारी गराउन चाहन्छु ।

### बैंकको भावी कार्यक्रमहरू

- ❖ बैंकले आफनो नयाँ कर्पोरेट अफिसवाट एकिकृतरूपमा सरल एवं सुलभ तरिकावाट सम्पूर्ण बैंकिङ्ग सेवाहरू संचालन गर्ने ।
- ❖ बैंकले अधिराज्यभर शहर तथा ग्रामिण भेगमा थप शाखा विस्तार गरी ४० को हाराहारीमा शाखाहरू मार्फत आम जनतामा बैंकको पहुच पुऱ्याउने ।
- ❖ बैंकले आफनै VISA Debit तथा Credit cards, SMS/ Mobile banking, e-money जस्ता Plastic paper money का योजनाहरू लागु गर्ने तथा आफनै ATM हरुको संजाल विकास गर्ने ।
- ❖ हाल बढ्दो निक्षेप दायित्वको लागत कम गर्न चल्ती तथा वचत खातामा बढी जोड दिई आम जनतालाई बैंकिङ्ग प्रणालीमा ल्याउन पहल गर्ने ।
- ❖ विप्रेषण सेवालाई विशेष ध्यान दिई नयाँ नयाँ स्थानहरूवाट विप्रेषण भित्र्याउन सम्भौता गर्ने ।
- ❖ विभिन्न संस्थाहरू सँग सहकार्य गर्दै सामाजिक उत्तरदायित्वलाई बढी प्रभावकारी रूपमा वहन/कार्यान्वयन गर्ने ।
- ❖ आफ्ना समकक्षी बैंकहरूसँग सहकार्य तथा सहयोगको भावना अभिवृद्धि गर्दै वित्तीय क्षेत्रमा देखिएका अव्यवसायिक प्रतिस्पर्धा अन्त्य गर्न पहल गर्ने ।

### बैंकको कार्यलाई असर पार्ने तत्वहरू

- ❖ नयाँ बैंकहरूको स्थापना तथा पुराना बैंकहरूको शाखा विस्तार कार्यले गर्दा दक्ष जनशक्तिको अभाव ।
- ❖ आर्थिक शिथिलतावाट कर्जाको साँवा व्याज असुलीमा पर्नसक्ने असर ।
- ❖ निक्षेप लागतमा भएको उच्च वृद्धिको तुलनामा कर्जाको व्याजमा भएको न्यून वृद्धिले गर्दा खुद व्याज आम्दानीमा आउनसक्ने कमी ।
- ❖ बैंकहरू विच बढ्दो प्रतिस्पर्धा ।
- ❖ सरकारको नीति परिवर्तन हुँदा पर्न सक्ने संभावित जोखिमहरू ।
- ❖ अर्थव्यवस्थामा पर्न सक्ने अन्य नकारात्मक प्रभाववाट हुने जोखिमहरू ।

### नाफा नोक्सान बाँडफाँड

आर्थिक वर्ष २०६५/६६ मा रु. २१,७९,१५,८०८ खुद नाफा भएकोमा बैंक तथा वित्तीय संस्था सम्बन्धी ऐन २०६३ को दफा ४४ बमोजिम खुद नाफाको २० प्रतिशत अर्थात रु. ४,३५,८३,१६२ साधारण जगेडा कोषमा रकम छुट्टाइएको छ । यसै गरी सोही ऐनको दफा ४५ बमोजिम विदेशी

विनिमय दरमा परिवर्तन भएको कारणबाट आर्जन भएको पुनर्मूल्यांकन मुनाफाको २५ प्रतिशत अर्थात् रु.३०,०७,५७० सटही घटबढ कोषमा, रु.३,२५,३८,५७१ ऋणपत्र भुक्तानी कोषमा र रु.७९,४९,३६० पुँजी समायोजन कोषमा बाँडफाँड गरी बाँकी रहेको रकम मध्येबाट गत वर्षको समायोजित संचित नाफा रु.११,२२,२८३ र पुँजी समायोजन कोषबाट रु.३,६५,५५,१५८ समायोजन गरी यस वर्षको अन्तमा भएको कुल रु.१६,८५,१४,५८६ वितरणयोग्य मुनाफा मध्ये १५% का दरले अर्थात् २० कित्ता शेयर वापत ३ कित्ता बराबर बोनस शेयर अर्थात् रु. १४,२८,३०,००० जारी गर्ने, रु. ७५,१७,३६८ बराबरको नगद लाभांश (बोनस शेयर वापत कर) वितरण गर्ने र बाँकी रकम संचित मुनाफामा सार्ने प्रस्ताव गरिएको छ । यसैगरी बैंकले गरेको रुपमा रु.९,२३,४२,१३१ सरकारी राजश्व वुझाउँन छुट्टयाईएको छ ।

### संचालक समिति

समिक्षा वर्षमा यस बैंकको संचालक समितिको बैठक २० पटक बस्यो ।

बैंकको संचालक समितिले बैंकलाई थप उचाईमा पुऱ्याउन सदैव आपसी समझदारीबाट उपयुक्त निर्णय गर्दै आएको छ र यस क्रमलाई आगामी दिनहरूमा पनि निरन्तरता दिईने तर्फ हामी संचालकहरू सदैव कटिबद्ध रहेको कुरा यहाँ अवगत गराउन चाहन्छु । यस वर्ष संचालक समितिमा व्यवसायिक संचालकको रुपमा श्री भगत विष्टज्यू नियुक्त हुनुभएको छ । श्री विष्टज्यूलाई स्वागत गर्दै उहाँको लामो अनुभवले हामीलाई अभि वढी सहयोग पुग्ने कुरामा हामी विश्वस्त छौं ।

### धन्यवाद ज्ञापन

यस बैंकको प्रगतिमा सदैव साथ दिनुहुने हाम्रा आदरणीय ग्राहक महानुभावहरू, आदरणीय शेयरधनी महानुभावहरू तथा हाम्रा मार्गदर्शक नेपाल सरकार तथा नेपाल राष्ट्र बैंकका पदाधिकारीज्यूहरू प्रति उहाँहरूको अमूल्य सहयोगको लागि हार्दिक कृतज्ञता ज्ञापन गर्न चाहन्छु । त्यसरी नै बैंकको प्रगति नै आफ्नो कार्ययोजना मानेर अथक परिश्रम गर्ने बैंकका सम्पूर्ण कर्मचारी साथीहरू, आन्तरिक तथा बाह्य लेखापरीक्षक ज्यूहरू तथा अन्य सहयोगीहरू समेतलाई यस अवसरमा धन्यवाद दिन चाहन्छु । साथै, बैंकको गतिविधि तथा समाचारहरूलाई आम जनमानसमा पुऱ्याउन प्रत्यक्ष/अप्रत्यक्ष रुपमा सहयोग गर्नुहुने सम्पूर्ण संचार जगत्/एजेन्सीहरू तथा शुभेच्छुकज्यूहरू प्रति पनि हार्दिक आभार व्यक्त गर्दछु ।

धन्यवाद ।

संचालक समितिको तर्फबाट

श्री चिरंजीलाल अग्रवाल

अध्यक्ष

मिति २०६६/०८/०२

## अनुसूची (क)

### १. लेखापरीक्षकको प्रतिवेदन सम्बन्धमा संचालक समितिको टिप्पणी

लेखापरीक्षकको प्रतिवेदनमा उल्लेख गरिएका विवरण तथा सुझावहरूमाथि संचालक समितिमा छलफलभई लेखापरीक्षकले राख्नुभएका सुझावहरूलाई कार्यान्वयन गर्न व्यवस्थापनलाई निर्देशन दिइएको छ ।

### २. लेखापरीक्षण समिति

(क) संचालक समितिको मिति २०६२ चैत्र ३० मा बसेको ६३औं बैठकले लेखापरीक्षण समितिको गठन गरेको थियो, जुन अध्यापी क्रियाशील छ । सो समितिमा २०६६ आषाढ मसान्तमा निम्नलिखित सदस्यहरू हुनुहुन्थ्यो ।

१. श्री सुरेश चन्द्र अग्रवाल	संयोजक
२. श्री तारा चन्द केडिया	सदस्य
३. श्री महेश प्रसाद पोखरेल	सदस्य

(ख) समिक्षा अवधिमा निम्न लिखित विषयहरूमाथि छलफल गर्नको लागि लेखापरीक्षण समितिको ५ वटा बैठक सम्पन्न भएका थिए :

- आ.व. २०६४/६५ को लागि लेखापरीक्षण योजना र कार्यक्रमहरू
- प्रारम्भिक लेखा परीक्षण प्रतिवेदन, त्यस उपर व्यवस्थापनको जवाफ तथा २०६४/६५ को वित्तीय विवरणहरू उपर छलफल
- आ.व. २०६५/६६ को लागि लेखापरीक्षकको नियुक्तिको सिफारिस
- केन्द्रिय तथा शाखा कार्यालयहरूका कर्जा तथा संचालनसम्बन्धी आन्तरिक लेखापरीक्षण प्रतिवेदनहरू
- प्रतीतपत्र कारोवार सम्बन्धी आन्तरिक लेखापरीक्षण प्रतिवेदनहरू
- लगानी सम्बन्धी लेखापरीक्षण प्रतिवेदन
- बैंकमा सम्पत्तिको गुणस्तर सम्बन्धमा छलफल र खराब कर्जा अपलेखन गर्न संयन्त्र बनाउने ।

(ग) समीक्षा अवधिमा लेखापरीक्षण समितिमा रहनुभएका संचालकहरूलाई प्रति बैठक रु.६,००० का दरले बैठक भत्ता प्रदान गरिएको छ ।

### ३. समिक्षा अवधिमा संचालकहरू र प्रमुख कार्यकारी अधिकृतलाई भुक्तान गरिएको रकमको विवरण

- संचालकहरूलाई बैठक भत्ता र दैनिक भ्रमण भत्तावापत भुक्तानी भएको रु.४१,९७,६३०/-
- प्रमुख कार्यकारी अधिकृतलाई पारिश्रमिक, भत्ता तथा अन्य सुविधावापत भुक्तानी गरिएको रु.७८,९०,०००/-

### ४. लाभांशको विवरण

बैंकले गत आर्थिक वर्ष २०६४/६५ मा बोनस शेयर तथा लाभांश वितरण गरेकोमा यस आर्थिक वर्ष २०६५/६६ मा पनि बैंकको संचालक समितिले बोनस शेयर तथा लाभांश वितरण गर्नको लागि प्रस्ताव गरेको छ ।

५. आर्थिक वर्ष २०६५/६६ मा बैंकले कुनै शेयर जफत गरेको छैन ।

६. कुनै पनि संचालक, कार्यकारी प्रमुख, बैंकका संस्थापक शेयरधनी वा निजको नजिकका नातेदार वा निज संलग्न रहेको फर्म, कम्पनी वा सँगठित संस्थाले बैंकलाई कुनै पनि रकम बुझाउन बाँकी छैन ।

नि. टि आर उपाध्याय एण्ड कं.

चार्टर्ड एकाउण्टेण्टस्

## सिद्धार्थ बैंक लिमिटेड

का

### शेयरहोल्डरहरूमा लेखापरीक्षकको प्रतिवेदन

हामीले सिद्धार्थ बैंक लिमिटेड को यसै साथ संलग्न २०६६ आषाढ मसान्तको वासलात, सो मितिमा समाप्त भएको वर्षको नाफा-नोक्सान हिसाब र नगद प्रवाह विवरणको लेखापरीक्षण सम्पन्न गरेका छौं। वित्तीय विवरणहरू प्रतिको उत्तरदायित्व व्यवस्थापनमा रहेको छ। व्यवस्थापनले तयार गरेका ती वित्तीय विवरणहरू उपर लेखापरीक्षणको आधारमा आफ्नो राय जारी गर्नु हाम्रो उत्तरदायित्व हो।

नेपाल लेखापरीक्षण मापदण्ड (Nepal Standards on Auditing) का आधारमा लेखापरीक्षण सम्पन्न गरिएको छ। वित्तीय विवरण सारभूतरूपमा गलत आंकडारहित छ भन्ने कुरामा विश्वस्त हुनका लागि ती मार्गदर्शन अनुसार लेखापरीक्षण योजना तयार गरी तदनुसार लेखापरीक्षण सम्पन्न गर्नु पर्दछ। वित्तीय विवरणमा उल्लेखित रकम र खुलाइएका अन्य विवरणलाई पुष्ट्याई गर्ने प्रमाणको छड्के परीक्षण समेत लेखापरीक्षणमा समावेश हुन्छ। बैंकले अवलम्बन गरेको लेखा सिद्धान्त, व्यवस्थापनले गरेका महत्वपूर्ण अनुमान एवं वित्तीय विवरण प्रस्तुतिको समग्र स्थितिको मूल्याङ्कन पनि लेखापरीक्षणमा समावेश हुन्छ। लेखापरीक्षणले हाम्रो रायलाई पर्याप्त आधार प्रदान गर्ने कुरामा हामी विश्वस्त छौं।

कम्पनी ऐन २०६३ र बैंक तथा वित्तिय संस्था सम्बन्धि ऐन २०६३ बमोजिम देहाय अनुसार प्रतिवेदन गरेका छौं।

- क) हामीले जानेबुझे सम्म लेखापरीक्षण सम्पन्न गर्न आवश्यक सुचना एवं स्पष्टिकरण पायौं।
- ख) हामीले लेखापरीक्षण गरेका श्रेस्ताहरूको आधारमा हाम्रो रायमा बैंकको हिसाब किताब ऐन बमोजिम ठीकसँग राखिएको छ।
- ग) बैंकको शाखाहरूबाट प्राप्त विवरण लेखापरीक्षणको लागि पर्याप्त थिए।
- घ) यस प्रतिवेदन सँग सम्बद्ध वासलात, नाफा नोक्सान हिसाब तथा नगद प्रवाह विवरण कम्पनी ऐन २०६३ एवं नेपाल राष्ट्र बैंकले तोके बमोजिम तयार भएको छ र बैंकले राखेको लेखासँग दूरुस्त रहेको छ।
- ङ) हामीले लेखापरीक्षण गरेका श्रेस्ताहरूको आधारमा बैंकले नेपाल राष्ट्र बैंकको निर्देशन बमोजिम पूंजीकोष तथा जोखिम ब्यहोर्ने कोष मा पर्याप्त व्यवस्था गरेको छ।
- च) हामीले लेखापरीक्षण गरेका श्रेस्ताहरूको आधारमा बैंकको कारोबार सन्तोषजनक रहेको पाइयो।
- छ) हामीलाई प्राप्त जानकारी र हामीलाई दिएको स्पष्टीकरण र हामीले परीक्षण गरेका श्रेस्ताबाट संचालक समिति अथवा कुनै कर्मचारीले हिसाब किताब सम्बन्धी कानूनी व्यवस्था विरुद्ध कामकाज वा हानी-नोक्सानी गरेको, नेपाल राष्ट्र बैंकको निर्देशन पालना नगरेको वा बैंक, निक्षेपकर्ता तथा लगानीकर्ताहरूको हक वा सुरक्षा विपरित हुने कुनै काम गरेको पाएनौं।

हाम्रो रायमा, अनुसुचि ४.३२ को टिप्पणी ६ तथा अनुसुचि ४.३३ को टिप्पणी ११ मा उल्लेख गरिएका विषयहरू बाहेक, आर्थिक विवरणले ने पाल लेखामान तथा सामान्यतया सर्वमान्य लेखाका सिद्धान्तहरू अनुसार बैंकको २०६६ साल आषाढ मसान्तको आर्थिक स्थिति, सो मितिमा समाप्त भएको वर्षको संचालन नतिजा र नगद प्रवाहको समग्रमा यथार्थ एवं समूचित चित्रण गर्दछ र कम्पनी ऐन २०६३ र बैंक तथा वित्तीय संस्था सम्बन्धि ऐन २०६३ बमोजिम रहेको छ।

शशि सत्याल

साभेदार

नि. टि आर उपाध्याय एण्ड कं.

चार्टर्ड एकाउण्टेण्टस्

मिति: १७ नोभेम्बर २००९ (०२ मंसिर, २०६६)

काठमाडौं।



**वासलात**

(२०६६ साल आषाढ मसान्त)

पुँजी तथा दायित्व	अनुसूची	यस वर्ष रु.	गत वर्ष रु.
१. शेयर पुँजी	४.१	९५,२२,००,०००	८२,८०,००,०००
२. जगेडा तथा कोषहरू	४.२	३२,६५,४४,५२६	२४,०३,४६,०८६
३. ऋणपत्र तथा बण्ड	४.३	२२,७७,७०,०००	-
४. तिर्न बाँकी कर्जा तथा सापटी	४.४	३२,७६,००,०००	२०,५१,३२,८७७
५. निक्षेप दायित्व	४.५	१५,८५,४७,९८,४०३	१०,१९,१४,४०,९७०
६. भुक्तानी दिनुपर्ने बिलहरू	४.६	१,७८,७७,०८४	१,५८,८४,१९५
७. प्रस्तावित तथा भुक्तानी दिन बाँकी लाभांश	-	७५,१७,३६८	६५,३६,८४२
८. आयकर दायित्व	-	४८,४५,९२८	१,११,५५,१९३
९. अन्य दायित्व	४.७	१६,२५,९६,८२८	१६,९८,५९,७८७
<b>कुल पुँजी तथा दायित्व</b>		<b>१७,८८,१७,५०,१३८</b>	<b>११,६६,८३,५५,९५०</b>

सम्पत्ति	अनुसूची	चालु आ.व. रु.	गत आ.व. रु.
१. नगद मौज्जात	४.८	२७,०९,४५,७८७	१४,९०,०६,९५०
२. नेपाल राष्ट्र बैंकमा रहेको मौज्जात	४.९	९८,४९,८१,२८८	२७,०२,१९,३२८
३. बैंक/वित्तीय संस्थामा रहेको मौज्जात	४.१०	२९,१७,५७,०२६	१,८१,९८,९९१
४. माग तथा अल्प सूचनामा प्राप्त हुने रकम	४.११	४८,४८,४०,०००	५८,४७,३५,८८४
५. लगानी	४.१२	२,१७,६४,२७,७९७	१,१५,००,९५,८००
६. कर्जा, सापट तथा बिल खरिद	४.१३	१३,३२,८६,२१,५१५	९,३३,५५,९७,७३८
७. स्थिर सम्पत्ति	४.१४	१७,२१,५८,१३१	७,२३,९८,०४३
८. गैर बैंकिङ्ग सम्पत्ति	४.१५	-	-
९. अन्य सम्पत्ति	४.१६	१७,२०,१८,५९४	८,८१,०३,२१६
<b>कुल सम्पत्ति</b>		<b>१७,८८,१७,५०,१३८</b>	<b>११,६६,८३,५५,९५०</b>

सम्भावित दायित्व अनुसूची ४.१७  
सञ्चालकहरूको घोषणा अनुसूची ४.२९  
पुँजीकोष तालिका अनुसूची ४.३०(क)  
कर्जा जोखिम अनुसूची ४.३०(ख)  
Credit Risk Mitigation को लागि योग्य रकम अनुसूची ४.३०(ग)  
सञ्चालन जोखिम अनुसूची ४.३०(घ)  
४.१ देखि ४.१७ सम्मका अनुसूचीहरू वासलातका अभिन्न अङ्ग हुन् ।

बजार जोखिम अनुसूची ४.३०(ङ)  
प्रमुख सूचकाङ्कहरू अनुसूची ४.३१  
प्रमुख लेखा नीतिहरू अनुसूची ४.३२  
लेखा सम्बन्धि टिप्पणीहरू अनुसूची ४.३३  
संस्थापकहरूको कर्जा विवरण अनुसूची ४.३४  
लेखापरीक्षण नभएको र लेखापरीक्षण -  
भएको वित्तीय नतिजाको तुलनात्मक विवरण अनुसूची ४.३५  
लेखापरीक्षण नभएको वित्तीय नतिजा अनुसूची ४.३६

द. जीवन भट्टराई  
प्रबन्धक - संचालन

द. सुन्दर प्र. कडेल  
सहायक महाप्रबन्धक

द. शम्भुनाथ गौतम  
महाप्रबन्धक

द. सुरेन्द्र भण्डारी  
प्रमुख कार्यकारी अधिकृत

द. सुरेश चन्द्र अग्रवाल  
द. रतनलाल केडिया  
द. महेश प्रसाद पोखरेल  
द. भगत विष्ट

द. तारा चन्द केडिया  
द. विश्वनाथ शाह  
द. हेमन्त ज्ञवाली

द. चिरंजीलाल अग्रवाल  
अध्यक्ष

आजको मितिको संलग्न प्रतिवेदन अनुसार

द. शशी सत्याल  
साभेदार

टी.आर. उपाध्याय एण्ड कम्पनी  
चार्टर्ड एकाउण्टेण्टस्

संचालकहरू

मिति: २ मंसिर २०६६  
काठमाडौं

## नाफा-नोक्सान हिसाब

(१ श्रावण २०६५ देखि ३१ आषाढ २०६६ सम्म)

विवरण	अनुसूची	यस वर्ष रु.	गत वर्ष रु.
१. ब्याज आम्दानी	४.१८	१,२६,५५,८२,१३१	७२,९८,७२,४८४
२. ब्याज खर्च	४.१९	८१,३६,१९,०४२	४०,८१,८८,९५५
<b>खुद ब्याज आम्दानी</b>		<b>४५,१९,६३,०८९</b>	<b>३२,१६,८३,५२९</b>
३. कमिशन तथा डिस्काउण्ट	४.२०	३,२५,४७,८३०	२,१४,५४,४२४
४. अन्य सञ्चालन आम्दानी	४.२१	४,६३,५४,२१२	३,१२,९४,१५९
५. सटही घटबढ आम्दानी	४.२२	३,८६,८२,१६३	२,७४,८७,३८९
<b>कुल सञ्चालन आम्दानी</b>		<b>५६,९५,४७,२९४</b>	<b>४०,१९,१९,५०१</b>
६. कर्मचारी खर्च	४.२३	७,९३,८४,७८५	४,८२,४७,२०८
७. अन्य सञ्चालन खर्च	४.२४	११,४८,१६,८८५	७,१४,८०,८६३
८. सटही घटबढ नोक्सान	४.२२	—	—
<b>सम्भावित नोक्सानी व्यवस्था अधिको सञ्चालन मुनाफा</b>		<b>३७,५३,४५,६२४</b>	<b>२८,२१,९१,४३०</b>
९. सम्भावित नोक्सानी व्यवस्थाहरू	४.२५	३,९८,४२,४४७	४,८०,४८,८२०
<b>सञ्चालन मुनाफा</b>		<b>३३,५५,०३,१७७</b>	<b>२३,४१,४२,६१०</b>
१०. गैर सञ्चालन आम्दानी/(नोक्सान)	४.२६	—	५,०६,२२२
११. सम्भावित नोक्सानी व्यवस्थाबाट फिर्ता	४.२७	८८,५७,४६६	४०,३१,२४६
<b>नियमित कारोबारबाट भएको मुनाफा</b>		<b>३४,४३,६०,६४३</b>	<b>२३,८६,८०,०७८</b>
१२. असामान्य कारोबारहरूबाट भएको मुनाफा/(खर्च)	४.२८	८८,५७,४६६	—
<b>सम्पूर्ण कारोबार समावेश पछिको खुद मुनाफा</b>		<b>३३,५५,०३,१७७</b>	<b>२३,८६,८०,०७८</b>
१३. कर्मचारी बोनस व्यवस्था		३,०५,००,२८९	२,१६,९८,१८९
१४. आयकर व्यवस्था (क+ख-ग)		८,७०,८७,०८०	७,३८,०८,९००
क. यस वर्षको		९,२३,४२,१३१	७,१७,२१,०६६
ख. गत वर्षसम्मको		—	—
ग. स्थगन गरिएको कर दायित्व		५२,५५,०५२	(२०,८७,८३४)
<b>खुद नाफा/(नोक्सान)</b>		<b>२१,७९,१५,८०८</b>	<b>१४,३१,७२,९८९</b>

४.१८ देखि ४.२८ सम्मका अनुसूचीहरू नाफा-नोक्सान हिसाबका अभिन्न अङ्ग हुन् ।

द. जीवन भट्टराई  
प्रबन्धक - संचालन

द. सुन्दर प्र. कडेल  
सहायक महाप्रबन्धक

द. शम्भुनाथ गौतम  
महाप्रबन्धक

द. सुरेन्द्र भण्डारी  
प्रमुख कार्यकारी अधिकृत

द. सुरेश चन्द्र अग्रवाल  
द. रतनलाल केडिया  
द. महेश प्रसाद पोखरेल  
द. भगत विष्ट

द. तारा चन्द्र केडिया  
द. विश्वनाथ शाह  
द. हेमन्त जवाली

संचालकहरू

द. चिरंजीलाल अग्रवाल  
अध्यक्ष

आजको मितिको संलग्न प्रतिवेदन अनुसार

द. शशी सत्याल  
साभेदार

टी.आर. उपाध्याय एण्ड कम्पनी  
चार्टर्ड एकाउण्टेण्ट्स

मिति: २ मंसिर २०६६  
काठमाडौं

## नाफा-नोक्सान बाँडफाँड हिसाब

(१ श्रावण २०६५ देखि ३१ आषाढ २०६६ सम्म)

विवरण	चालु आ.व. रु.	गत आ.व. वर्ष रु.
<b>आम्दानी</b>		
१. गत वर्षसम्मको सञ्चित मुनाफा	११,२२,२८३	—
२. यस वर्षको मुनाफा	२१,७९,१५,८०८	१४,३१,७२,९८९
३. सटही घटबढ कोष	—	—
४. पुँजी समायोजन कोषबाट रकमान्तर	३,६५,५५,१५८	५,६१,९०,५७२
<b>जम्मा</b>	<b>२५,५५,९३,२४९</b>	<b>१९,९३,६३,५६१</b>
<b>खर्च</b>		
१. गत वर्षसम्मको सञ्चित नोक्सान	—	—
२. यस वर्षको नोक्सान	—	—
३. साधारण जगेडा कोष	४,३५,८३,१६२	२,८६,३४,५९८
४. भैपरी आउने जगेडा	—	—
५. संस्था विकास कोष	—	—
६. लाभांश समीकरण कोष	—	—
७. कर्मचारी सम्बन्धी जगेडाहरू	—	—
८. प्रस्तावित लाभांश	७५,१७,३६८	६५,३६,८४२
९. प्रस्तावित बोनस शेयर जारी	१४,२८,३०,०००	१२,४२,००,०००
१०. विशेष जगेडा कोष	—	—
११. सटही घटबढ कोष	३०,०७,५७०	२३,१४,६८०
१२. पुँजी फिर्ता जगेडा कोष	—	—
१३. पुँजी समायोजन कोष	७९,४९,३६०	३,६५,५५,१५८
१४. स्थगन कर कोष	—	—
१५. अन्य	—	—
ऋणपत्र भुक्तानी कोष	३,२५,३८,५७१	—
<b>जम्मा</b>	<b>२३,७४,२६,०३१</b>	<b>१९,८२,४१,२७८</b>
१६. सञ्चित मुनाफा/(नोक्सान)	<b>१,८१,६७,२१८</b>	<b>११,२२,२८३</b>

द. जीवन भट्टराई  
प्रबन्धक - संचालन

द. सुन्दर प्र. कडेल  
सहायक महाप्रबन्धक

द. शम्भुनाथ गौतम  
महाप्रबन्धक

द. सुरेन्द्र भण्डारी  
प्रमुख कार्यकारी अधिकृत

द. सुरेश चन्द्र अग्रवाल  
द. रतनलाल केडिया  
द. महेश प्रसाद पोखरेल  
द. भगत विष्ट

संचालकहरू

द. तारा चन्द केडिया  
द. विश्वनाथ शाह  
द. हेमन्त जवाली

द. चिरजीलाल अग्रवाल  
अध्यक्ष

आजको मितिको संलग्न प्रतिवेदन अनुसार

द. शशी सत्याल  
साभेदार

टी.आर. उपाध्याय एण्ड कम्पनी  
चार्टर्ड एकाउण्टेण्टस्

मिति: २ मंसिर २०६६  
काठमाडौं

## इक्वीटीमा भएको परिवर्तन सम्बन्धि विवरण (आ. व. २०६५/६६)

रुपैयाँमा

विवरण	शेयर पुँजी	सञ्चित नाफा/ (नोक्सान)	साधारण जगेडा कोष	पुँजीगत जगेडा कोष	शेयर प्रिमियम	सट्टी घटबढ कोष	अन्य जगेडा तथा कोष	प्रस्तावित बोनस शेयर	स्थान कर कोष	ऋणपत्र भुक्तानी कोष	कुल रकम
शुरु मौज्जात	८३,८०,००,०००	११,२२,२८३	७,४८,०२,१८४	३,६५,५५,१५८	-	३६,६६,४६१	-	१२,४२,००,०००	-	-	१,०६,८३,४६,०८६
लेखा नीतिमा परिवर्तन	-	-	-	-	-	-	-	-	-	-	-
पुनर्स्थापित मौज्जात	८३,८०,००,०००	११,२२,२८३	७,४८,०२,१८४	३,६५,५५,१५८	-	३६,६६,४६१	-	१२,४२,००,०००	-	-	१,०६,८३,४६,०८६
सम्पत्ति पुनर्मूल्याङ्कनमा बचत	-	-	-	-	-	-	-	-	-	-	-
सम्पत्ति पुनर्मूल्याङ्कनमा घाटा	-	-	-	-	-	-	-	-	-	-	-
मुद्रा रूपान्तरण भिन्नता	-	-	-	-	-	-	-	-	-	-	-
आय विवरणमा समावेश नगरिएको खुद नाफा/घाटा	-	-	-	-	-	-	-	-	-	-	-
यस वर्षको खुद नाफा	-	२१,७९,१५,८०८	-	-	-	-	-	-	-	-	२१,७९,१५,८०८
साधारण जगेडा कोष	-	(४,३५,८३,१६२)	४,३५,८३,१६२	-	-	-	-	-	-	-	-
नगद लाभांश/प्रस्तावित बोनस शेयर	-	(११,३७,९२,२१०)	-	(३,६५,५५,१५८)	-	-	-	१४,२८,३०,०००	-	-	(७५,१७,३६८)
बोनस शेयर जारी	१२,४२,००,०००	-	-	-	-	-	-	(१२,४२,००,०००)	-	-	-
शेयर पुँजी निष्काशन	-	-	-	-	-	-	-	-	-	-	-
सम्पत्ति पुनर्मूल्याङ्कनमा बचत	-	-	-	-	-	-	-	-	-	-	-
सम्पत्ति पुनर्मूल्याङ्कनमा घाटा	-	-	-	-	-	-	-	-	-	-	-
सट्टी घटबढ कोष	-	(३०,०७,५७०)	-	-	-	३०,०७,५७०	-	-	-	-	-
पुँजी समायोजन कोष	-	(७९,४९,३६०)	-	७९,४९,३६०	-	-	-	-	-	-	-
व्याजदर अन्तर कोष	-	-	-	-	-	-	-	-	-	-	-
स्थान कर कोष	-	-	-	-	-	-	-	-	-	-	-
ऋणपत्र भुक्तानी कोष	-	(३,२५,३८,५७१)	-	-	-	-	-	-	-	३,२५,३८,५७१	-
अन्तिम मौज्जात	९५,२२,००,०००	१,८१,६७,२१८	११,८३,८५,३४६	७९,४९,३६०	-	६६,७४,०३१	-	१४,२८,३०,०००	-	३,२५,३८,५७१	१,२७,८७,४४,५२६

## नगद प्रवाह वितरण

(१ श्रावण २०६५ देखि ३१ आषाढ २०६६ सम्म)

विवरण	यस वर्ष र.	गत वर्ष र.
<b>(क) कारोबार सञ्चालनबाट नगद प्रवाह</b>	<b>१,१९,५२,३५,७६२</b>	<b>(१८,६४,५३,३००)</b>
१. नगद प्राप्ति		
१.१ ब्याज आम्दानी	१,२६,५५,८२,१३१	७२,९८,७२,४८४
१.२ कमिशन तथा डिस्काउण्ट आम्दानी	३,२५,४७,८३०	२,१४,५४,४२४
१.३ विदेशी विनिमय कारोबारबाट आम्दानी	३,८६,८२,१६३	२,७४,८७,३८९
१.४ अपलेखित कर्जाको असूली	-	-
१.५ अन्य आम्दानी	४६३,५४,२१२	३,१८,००,३८१
१.६ स्थगन कर आम्दानी	५२,५५,०५२	-
२. नगद भुक्तानी	-	-
२.१ ब्याज खर्च	८१,३६,१९,०४२	४०,८१,८८,९५५
२.२ कर्मचारी खर्च	७,९३,८४,७८५	४,८२,४७,२०८
२.३ कार्यालय सञ्चालन खर्च	११,४८,१६,८८५	७,१४,८०,८६३
२.४ आयकर भुक्तानी	९,८६,५१,३९६	६,५७,६९,३१९
२.५ सटही घटबढ कोष	-	-
२.६ अन्य सञ्चालन खर्च	-	-
२.७ अन्य खर्च	८८,५७,४६६	-
२.८ स्थगन कर खर्च	-	२०,८७,८३४
<b>कार्यगत पुँजी गतिविधि अधिको नगद प्रवाह</b>	<b>२७,३०,९१,८१३</b>	<b>२१,४८,४०,४९९</b>
<b>संचालन सम्बन्धी चालू सम्पत्तिमा कमी/(वृद्धि)</b>		
१. माग तथा अल्पसूचनामा प्राप्त हुने रकममा कमी/(वृद्धि)	९,९८,९५,८८४	(३५,५२,८९,५७९)
२. अन्य अल्पकालीन लगानीमा कमी/(वृद्धि)	(८१,९८,८१,९९७)	(२८,४०,२७,२३७)
३. कर्जा तथा बिल खरीदमा कमी/(वृद्धि)	(४,०२,४०,०८,७५८)	(३,९६,१०,५९,७४५)
४. अन्य सम्पत्तिमा कमी/(वृद्धि)	(८,३९,१५,३७९)	(२,४७,२७,२२४)
५. गैर बैकिङ्ग सम्पत्तिमा कमी/(वृद्धि)	-	१,४२,०४,५९५
<b>संचालन सम्बन्धी चालू दायित्वमा कमी/(वृद्धि)</b>		
१. निक्षेप दायित्वमा (कमी/वृद्धि)	५,६६,३३,५७,४३३	३,५६,६३,६२,४६४
२. सर्टिफिकेट अफ डिपोजिटमा (कमी)/वृद्धि	-	-
३. अल्पकालीन सापटीमा (कमी)/वृद्धि	१२,२४,६७,१२३	(२२,४८,६७,१२३)
४. अन्य दायित्वमा कमी/(वृद्धि)	(३,७७,६३,२४८)	६,६४,६५,६१३
५. विल पेवल्समा (कमी)/वृद्धि	१९,९२,८८९	१६,४४,४३७
<b>(ख) लगानी कारोबारमा नगद प्रवाह</b>	<b>(३०,६२,१०,०८८)</b>	<b>(२,६६,१०,९४२)</b>
१. दीर्घकालीन लगानीमा कमी/(वृद्धि)	(२०,६४,५०,०००)	(८,८०,०००)
२. स्थीर सम्पत्तिमा कमी/(वृद्धि)	(९,९७,६०,०८८)	(२,५७,३०,९४२)
३. दीर्घकालीन लगानीमा ब्याज आम्दानी	-	-
४. लाभांश आम्दानी	-	-
५. अन्य	-	-
<b>(ग) वित्तीय कारोबारबाट नगद प्रवाह</b>	<b>२२,१२,३३,१५८</b>	<b>१३,३२,६३,१५८</b>
१. दीर्घकालीन ऋण (बण्ड, डिभेन्चर आदि) मा वृद्धि/(कमी)	२२,७७,७०,०००	-
२. शेयर पुँजीमा वृद्धि/(कमी)	-	१३,८०,००,०००
३. अन्य दायित्वमा वृद्धि/(कमी)	-	-
४. नेपाल राष्ट्र बैकबाट प्राप्त सहूलियत/पुनरकर्जामा वृद्धि/(कमी)	-	-
५. प्रस्तावित लाभांश र तिर्नुपर्ने लाभांश वृद्धि/(कमी)	(६५,३६,८४२)	(४७,३६,८४२)
<b>(घ) नगद तथा बैक मौज्जातको विनिमय दरमा भएको फरकबाट आम्दानी/(खर्च)</b>	<b>-</b>	<b>-</b>
<b>(ङ) यस वर्षको सम्पूर्ण गतिविधिबाट नगद प्रवाह (क+ख+ग+घ)</b>	<b>११,०२,५८,८३२</b>	<b>(७,९८,०१,०८४)</b>
<b>(च) नगद तथा बैकमा रहेको सुरु मौज्जात</b>	<b>४३,७४,२५,२६९</b>	<b>५१,७२,२६,३५४</b>
<b>(छ) नगद तथा बैकमा रहेको अन्तिम मौज्जात</b>	<b>१,५४,७६,८४,१०१</b>	<b>४३,७४,२५,२७०</b>

## शेयर पुँजी तथा स्वामित्व

अनुसूची ४.१

(२०६६ साल आषाढ मसान्त)

विवरण	यस वर्ष रु.	गत वर्ष रु.
<b>१. शेयर पुँजी</b>		
<b>१.१ अधिकृत पुँजी</b>	३,००,००,००,०००	१,००,००,००,०००
क) ३,००,००,००,००० साधारण शेयर प्रति शेयर रु. १०० का दरले	३,००,००,००,०००	१,००,००,००,०००
ख) ..... नन्ऱिडिमेवल प्रिफरेन्स शेयर प्रति शेयर रु. .... ले	—	—
ग) ..... रिडिमेवल प्रिफरेन्स शेयर प्रति शेयर रु. .... ले	—	—
<b>१.२ जारी पुँजी</b>	१,४२,८३,००,०००	८२,८०,००,०००
क) १,४२,८३,००,००० साधारण शेयर प्रति शेयर रु. १०० का दरले	१,४२,८३,००,०००	८२,८०,००,०००
ख) ..... नन्ऱिडिमेवल प्रिफरेन्स शेयर प्रति शेयर रु. .... ले	—	—
ग) ..... रिडिमेवल प्रिफरेन्स शेयर प्रति शेयर रु. .... ले	—	—
<b>१.३ चुक्ता पुँजी</b>	९५,२२,००,०००	८२,८०,००,०००
क) ९५,२२,००,००० साधारण शेयर प्रति शेयर रु. १०० का दरले	९५,२२,००,०००	८२,८०,००,०००
ख) ..... नन्ऱिडिमेवल प्रिफरेन्स शेयर प्रति शेयर रु. .... ले	—	—
ग) ..... रिडिमेवल प्रिफरेन्स शेयर प्रति शेयर रु. .... ले	—	—

## शेयर स्वामित्व

(२०६६ साल आषाढ मसान्त)

विवरण	यस वर्ष		गत वर्ष	
	%	रु.	%	रु.
<b>(क) संस्थापक</b>	५१	४८,५६,१९,७००	७०	५७,९६,००,०००
१. नेपाल सरकार	—	—	—	—
२. विदेशी संस्था	—	—	—	—
३. “क” वर्गका इजाजतपत्रप्राप्त संस्थाहरू	—	—	—	—
४. अन्य इजाजतपत्रप्राप्त संस्थाहरू	—	—	—	—
५. अन्य संस्थाहरू	८.५६	८,१५,२२,७००	११.७५	९,७२,९९,२००
६. व्यक्तिगत	४२.४४	४०,४०,९७,०००	५८.२५	४८,२३,००,८००
७. अन्य	—	—	—	—
<b>(ख) सर्वसाधारण</b>	४९	४६,६५,८०,३००	३०	२४,८४,००,०००
<b>जम्मा</b>	१००.००	९५,२२,००,०००	१००.००	८२,८०,००,०००

## ०.५% प्रतिशत वा सो भन्दा बढी स्वामित्व भएका शेयरधनीको वितरण

क्र.सं.	विवरण	गत वर्ष		यस वर्ष	
		शेयर संख्या	शेयर पुँजी रु.	मौज्दात	%
१.	प्रुडेन्सियल इन्भेष्टमेन्ट कं. प्रा. लि.	५,४७,६२०	५,४७,६२,०००	-	५.७५
२.	नरेन्द्र कुमार अग्रवाल	४,६६,५७७	४,६६,५७,७००	-	४.९०
३.	चिरन्जीलाल अग्रवाल	३,८०,८७८	३,८०,८७,८००	-	४.००
४.	हीरालाल केडिया	३,१६,१३०	३,१६,१३,०००	-	३.३२
५.	रतनलाल केडिया	३,१४,२२३	३,१४,२२,३००	-	३.३०
६.	पवन कुमार अग्रवाल	२,८५,६५९	२,८५,६५,९००	-	३.००
७.	महावीर इन्भेष्टमेन्ट प्रा.लि.	२,८५,६५९	२,८५,६५,९००	-	३.००
८.	पुष्पाञ्जली इन्टरनेशनल प्रा.लि.	२,८५,६५९	२,८५,६५,९००	-	३.००
९.	नरपथ सिंह जैन	२,७८,१८४	२,७८,१८,४००	-	२.९२
१०.	सुबोध तोदी	२,३९,९५३	२,३९,९५,३००	-	२.५२
११.	पुनम चन्द अग्रवाल	२,०९,४८३	२,०९,४८,३००	-	२.२०
१२.	गोमती देवी केडिया	२,०९,४८३	२,०९,४८,३००	-	२.२०
१३.	दिनानाथ केडिया	२,०५,६७४	२,०५,६७,४००	-	२.१६
१४.	रवीन्द्रनाथ शर्मा	१,९९,९५२	१,९९,९५,२००	-	२.१०
१५.	अशोक कुमार वाहेटी	१,९०,४३९	१,९०,४३,९००	-	२.००
१६.	राम अवतार केडिया	१,७५,२०३	१,७५,२०,३००	-	१.८४
१७.	मदन लाल केडिया	१,७५,२०३	१,७५,२०,३००	-	१.८४
१८.	सुरेश कुमार रुङ्गटा	१,०४,०६२	१,०४,०६,२००	-	१.०९
१९.	सन्तोष राठी	१,०४,०६२	१,०४,०६,२००	-	१.०९
२०.	विनोद कुमार अग्रवाल	९७,१२४	९७,१२,४००	-	१.०२
२१.	सुरेश चन्द्र अग्रवाल	९७,१२३	९७,१२,३००	-	१.०२
२२.	कृष्ण मुरारी अग्रवाल	८३,२४९	८३,२४,९००	-	०.८७
२३.	विनय कुमार शाह माडवारी	६९,३७४	६९,३७,४००	-	०.७३
२४.	राजकुमार टिवडेवाला	६९,३७४	६९,३७,४००	-	०.७३
२५.	राजेन्द्र अग्रवाल	६९,३७४	६९,३७,४००	-	०.७३
२६.	कविन्द्र बहादुर श्रेष्ठ	६९,३७४	६९,३७,४००	-	०.७३
२७.	विश्वनाथ शाह	६९,३७४	६९,३७,४००	-	०.७३
२८.	वीरेन्द्र कुमार शाह	६९,३७४	६९,३७,४००	-	०.७३
२९.	जशकरण शारदा	६९,३७४	६९,३७,४००	-	०.७३
३०.	निर्मल प्रधान	६३,७९३	६३,७९,३००	-	०.६७
३१.	दामोदर प्र. गौतम/शतीश गौतम	६२,४३६	६२,४३,६००	-	०.६६
३२.	श्याम सुन्दर अग्रवाल	५५,५००	५५,५०,०००	-	०.५८
३३.	जगदीश कुमार अग्रवाल	४८,५६२	४८,५६,२००	-	०.५१

## जगेडा तथा कोषहरू

(२०६६ साल आषाढ मसान्त)

अनुसूची ४.२

विवरण	यस वर्ष रु.	गत वर्ष रु.
१. साधारण जगेडा कोष	११,८३,८५,३४६	७,४८,०२,१८४
२. प्रस्तावित बोनस शेयर	१४,२८,३०,०००	१२,४२,००,०००
३. पुँजीगत जगेडा कोष	-	-
४. पुँजी फिर्ता जगेडा कोष	-	-
५. पुँजी समायोजन कोष	७९,४९,३६०	३,६५,५५,१५८
६. अन्य जगेडा तथा कोष	-	-
क) भैपरी आउने जगेडा	-	-
ख) संस्था विकास कोष	-	-
ग) लाभांश समीकरण कोष	-	-
घ) विशेष जगेडा कोष	-	-
ङ) सम्पत्ति पुनर्मूल्याङ्कन कोष	-	-
च) अन्य स्वतन्त्र कोष	-	-
छ) अन्य जगेडा कोष	-	-
ज) स्थगन कर कोष	-	-
झ) ऋणपत्र भुक्तानी कोष	३,२५,३८,५७१	-
७. सञ्चित नाफा/(नोक्सान)	१,८१,६७,२१८	११,२२,२८३
८. सटही घटबढ कोष	६६,७४,०३१	३६,६६,४६१
<b>जम्मा</b>	<b>३२,६५,४४,५२६</b>	<b>२४,०३,४६,०८६</b>



### ऋणपत्र तथा बण्ड

अनुसूची ४.३

(२०६६ साल आषाढ मसान्त)

विवरण	यस वर्ष रू.	गत वर्ष रू.
१. ८.५% "एस. बि. एल ऋणपत्र २०७२" प्रति वण्ड रू. १,००० को दरले २०६५/७/२९ मा जारी भएको र मिति २०७२/७/२८ मा चुक्ता हुने (हालसम्मको Redemption Reserve रकम रू. १९,५२,३१,४२९)	२२,७७,७०,०००	-
२. .... प्रतिशत वण्ड/ऋणपत्र प्रति वण्ड/ऋणपत्र रू..... को दरले मिति ..... मा जारी भएको र मिति ..... मा चुक्ता हुने (हालसम्मको Redemption Reserve रकम रू. ....)	-	-
<b>जम्मा (१+२)</b>	<b>२२,७७,७०,०००</b>	<b>-</b>

### तिर्न बाँकी कर्जा (सापटी)

अनुसूची ४.४

(२०६६ साल आषाढ मसान्त)

विवरण	यस वर्ष रू.	गत वर्ष रू.
<b>क) स्वदेशी</b>	-	-
१. नेपाल सरकार	-	-
२. नेपाल राष्ट्र बैंक (स्थायी तरलता सुविधा)	-	-
३. रिपो दायित्व	-	-
४. अन्तर बैंक तथा वित्तीय संस्था	३२,७६,००,०००	२०,५१,३२,८७७
५. अन्य सँगठित संस्थाहरू	-	-
६. अन्य	-	-
<b>जम्मा</b>	<b>३२,७६,००,०००</b>	<b>२०,५१,३२,८७७</b>
<b>ख) विदेशी</b>	-	-
१. बैंकहरू	-	-
२. अन्य	-	-
<b>जम्मा</b>	<b>-</b>	<b>-</b>
<b>जम्मा (क+ख)</b>	<b>३२,७६,००,०००</b>	<b>२०,५१,३२,८७७</b>

## निक्षेप दायित्व

(२०६६ साल आषाढ मसान्त)

अनुसूची ४.५

विवरण	यस वर्ष रु.	गत वर्ष रु.
ब्याज तिर्नु नपर्ने खाताहरू		
<b>क) चल्ती हिसाब</b>	<b>२९,५७,३७,८८५</b>	<b>२०,३०,३८,६२४</b>
१. स्वदेशी मुद्रामा	२७,३५,७३,६३६	१९,७१,८५,८६१
१.१ नेपाल सरकार	६,०८,१५,३९८	८२,४६,६१७
१.२ "क" वर्गका इजाजतपत्र प्राप्त संस्थाहरू	—	—
१.३ अन्य इजाजतपत्र प्राप्त वित्तीय संस्थाहरू	३,२८,४६,५३१	२,३२,२७,०७०
१.४ अन्य सँगठित संस्थाहरू	१२,२५,७८,९४७	११,११,७५,५८१
१.५ व्यक्तिगत	३,०९,५६,८००	५,४२,६३,२४७
१.६ अन्य	२,६३,७५,९६०	२,७३,३४६
२. विदेशी मुद्रामा	२,२१,६४,२४९	५८,५२,७६३
२.१ नेपाल सरकार	—	—
२.२ "क" वर्गका इजाजतपत्र प्राप्त संस्थाहरू	—	—
२.३ अन्य इजाजतपत्र प्राप्त वित्तीय संस्थाहरू	—	—
२.४ अन्य सँगठित संस्थाहरू	२,२१,६४,२४९	५८,५२,७६३
२.५ व्यक्तिगत	—	—
२.६ अन्य	—	—
<b>ख) मार्जिन</b>	<b>११,३७,६०,८१३</b>	<b>८,१०,३७,५९९</b>
१. कर्मचारी जमानत (लकर मार्जिन)	१३,७८,५३८	—
२. जमानत मार्जिन	३,८५,३३,५५८	२,४२,७६,६५७
३. प्रतीतपत्र मार्जिन	७,३८,४८,७१७	५,६७,६०,९४२
<b>ग) अन्य</b>	<b>—</b>	<b>८,१३,४०६</b>
१. स्वदेशी मुद्रामा	—	८,१३,४०६
१.१ वित्तीय संस्थाहरू	—	—
१.२ अन्य सँगठित संस्थाहरू	—	—
१.३ व्यक्तिगत	—	८,१३,४०६
२. विदेशी मुद्रामा	—	—
२.१ वित्तीय संस्थाहरू	—	—
२.२ अन्य सँगठित संस्थाहरू	—	—
२.३ व्यक्तिगत	—	—
<b>ब्याज तिर्नु नपर्ने खाताहरूको जम्मा (१)</b>	<b>४०,९४,९८,६९८</b>	<b>२८,४८,८९,६२९</b>

क्रमश .....

..... क्रमशः निक्षेप दायित्व

(२०६६ साल आषाढ मसान्त)

विवरण	यस वर्ष रु.	गत वर्ष रु.
२. ब्याज तिर्नुपर्ने खाताहरू		
क) बचत हिसाब	३,४४,५६,८९,८६२	२,६२,२२,४२,७६२
१. स्वदेशी मुद्रामा	३,४२,१८,५९,४६९	२,६०,०१,१४,३०५
१.१ संघ संस्थाहरू	८,९६,४७,९२८	८,१६,३७,३१२
१.२ व्यक्तिगत	३,३१,९१,९४,१३०	२,४९,८४,५७,०५१
१.३ अन्य	१,३०,१७,४११	२,००,१९,९४२
२. विदेशी मुद्रामा	२,३८,३०,३९३	२,२१,२८,४५७
२.१ संघ संस्थाहरू	३८,८३,२९६	-
२.२ व्यक्तिगत	१,९९,४७,०९७	२,२१,२८,४५७
२.३ अन्य	-	-
ख) मुद्दती हिसाब	७,१५,८२,००,१५१	४,५६,२७,२३,९४३
१. स्वदेशी मुद्रामा	६,९२,५५,७०,१५१	४,४२,९३,३३,५४३
१.१ संघ संस्थाहरू	६,००,३६,६९,२२६	३,९९,८३,५०,२२८
१.२ व्यक्तिगत	९१,६१,७५,९२५	४२,७३,५८,३१५
१.३ अन्य	५७,२५,०००	३६,२५,०००
२. विदेशी मुद्रामा	२३,२६,३०,०००	१३,३३,९०,४००
२.१ संघ संस्थाहरू	-	१३,३३,९०,४००
२.२ व्यक्तिगत	-	-
२.३ अन्य	२३,२६,३०,०००	-
ग) मागेको बखत तिर्नुपर्ने हिसाब	४,८४,१४,०९,६९२	२,७२,१५,८४,६३६
१. स्वदेशी मुद्रामा	४,६३,९७,३४,१५७	२,६४,४०,५०,१७५
१.१ "क" वर्गका इजाजतपत्र प्राप्त संस्थाहरू	५,३८,१४,६९०	-
१.२ अन्य इ.प्रा. वित्तीय संस्थाहरू	२,७२,४५,१३,१६२	१,५८,५०,४१,६२२
१.३ अन्य सँगठित संस्थाहरू	१,०९,७५,९२,४२९	५१,२१,५२,५४३
१.४ व्यक्तिगत	७४,८१,९६,७७३	५४,५१,७०,२२६
१.५ अन्य	१,५६,१७,१०३	१६,८५,७८४
२. विदेशी मुद्रामा	२०,१६,७५,५३५	७,७५,३४,४६१
२.१ "क" वर्गका इजाजतपत्र प्राप्त संस्थाहरू	-	-
२.२ अन्य इ.प्रा. वित्तीय संस्थाहरू	-	-
२.३ अन्य सँगठित संस्थाहरू	२०,१४,६१,२६९	७,७५,३४,४६१
२.४ व्यक्तिगत	-	-
२.५ अन्य	२,१४,२६६	-
घ) सर्टिफिकेट अफ डिपोजिट	-	-
१. सँगठित संस्थाहरू	-	-
२. व्यक्तिगत	-	-
३. अन्य	-	-
ब्याज तिर्नुपर्ने खाताहरूको जम्मा (२)	१५,४४,५२,९९,७०५	९,९०,६५,५१,३४१
जम्मा निक्षेप (१+२)	१५,८५,४७,९८,४०३	१०,१९,१४,४०,९७०

## भुक्तानी दिनुपर्ने बिलहरू

(२०६६ साल आषाढ मसान्त)

अनुसूची ४.६

विवरण	यस वर्ष रु.	गत वर्ष रु.
१. स्वदेशी मुद्रा	८४,४७,२०७	२८,३६,३६७
२. विदेशी मुद्रा	९४,२९,८७८	१,३०,४७,८२८
<b>जम्मा</b>	<b>१,७८,७७,०८४</b>	<b>१,५८,८४,१९५</b>

## अन्य दायित्व

(२०६६ साल आषाढ मसान्त)

अनुसूची ४.७

विवरण	यस वर्ष रु.	गत वर्ष रु.
१. पेन्सन/उपदान कोष	२९,२७,६७२	३३,७१,२८२
२. कर्मचारी सञ्चय कोष	-	-
३. कर्मचारी कल्याण कोष	-	८५,५७०
४. कर्मचारी बोनस व्यवस्था	३,०५,००,२८९	२,१६,९८,१८९
५. निक्षेपमा भुक्तानी दिन बाँकी ब्याज	५,०५,२०,२१९	३,१३,८१,५५५
६. सापटीमा भुक्तानी दिन बाँकी ब्याज	१६,७३,१५५	४६,६७५
७. पाकी नसकेको डिस्काउण्ट र कमिशन	१२,०७,२५३	२,६९,४३९
८. सन्ड्री क्रेडिटर्स	५,८२,२८,८१५	६,९८,२८,५७१
९. शाखा मिलान हिसाब	-	-
१०. स्थगन कर दायित्व	-	२०,८७,८३४
११. अन्य	<b>१,७५,३९,४२६</b>	<b>४,१०,९०,६७२</b>
(क) लेखा परीक्षण खर्च व्यवस्था	४,६०,०००	४,००,०००
(ख) संचित विदा व्यवस्था	४८,६५,९८०	-
(ग) भुक्तानी दिन बाँकी ऋणपत्र ब्याज	९७,०८,८७७	-
(घ) अन्य	२५,०४,५६९	४,०६,९०,६७२
<b>जम्मा</b>	<b>१६,२५,९६,८२८</b>	<b>१६,९८,५९,७८७</b>

**नगद मौज्दात**

(२०६६ साल आषाढ मसान्त)

अनुसूची ४.८

विवरण	यस वर्ष रु.	गत वर्ष रु.
१. स्वदेशी मुद्रा (सिक्का समेत)	२६,५७,३३,७७१	१४,५६,५७,२६७
२. विदेशी मुद्रा	५२,१२,०१६	३३,४९,६८३
<b>जम्मा</b>	<b>२७,०९,४५,७८७</b>	<b>१४,९०,०६,९५०</b>

**नेपाल राष्ट्र बैंकमा रहेको मौज्दात**

(२०६६ साल आषाढ मसान्त)

अनुसूची ४.९

विवरण	स्वदेशी मुद्रा	विदेशी मुद्रा			यस वर्ष कुल रु.	गत वर्ष कुल रु.
		भा.रु.	परिवर्त्य वि.मु.	जम्मा		
१. नेपाल राष्ट्र बैंक						
क) चल्ती खाता	९८,१८,४०,५९६	-	३१,४०,६९२	३१,४०,६९२	९८,४९,८१,२८८	२६,९८,१२,३०४
ख) अन्य खाता	-	-	-	-	-	४,०७,०२४
<b>जम्मा</b>					<b>९८,४९,८१,२८८</b>	<b>२७,०२,१९,३२८</b>

नोट: नेपाल राष्ट्र बैंकबाट प्राप्त समर्थन पत्रअनुसारको कुल मौज्दात रु. १,०२,३०,५६,१७०/-

**बैंक तथा वित्तीय संस्थामा रहेको मौज्दात**

(२०६६ साल आषाढ मसान्त)

अनुसूची ४.१०

विवरण	स्वदेशी मुद्रा	विदेशी मुद्रा			यस वर्ष कुल रु.	गत वर्ष कुल रु.
		भा.रु.	परिवर्त्य वि.मु.	जम्मा		
१. स्वदेशी इ.प्रा. संस्थाहरू						
क) चल्ती खाता	२५,७९,२४,६९५	-	-	-	२५,७९,२४,६९५	५३,१०,५०६
ख) अन्य खाता	-	-	-	-	-	-
२. विदेशी बैंकहरू						
क) चल्ती खाता	-	६४,९१,८८१	२,७३,४०,४५१	३,३८,३२,३३१	३,३८,३२,३३१	१,२८,८८,४८५
ख) अन्य खाता	-	-	-	-	-	-
<b>जम्मा</b>	<b>२५,७९,२४,६९५</b>	<b>६४,९१,८८१</b>	<b>२,७३,४०,४५१</b>	<b>३,३८,३२,३३१</b>	<b>२९,१७,५७,०२६</b>	<b>१,८१,९८,९९१</b>

नोट: सम्बन्धित इजाजतपत्र प्राप्त संस्थाको समर्थनपत्र अनुसारको कुल मौज्दात रु. ३४,१६,८३,१८५/-

**माग तथा अल्प सूचनामा प्राप्त हुने रकमहरू**

अनुसूची ४.११

(२०६६ साल आषाढ मसान्त)

विवरण	यस वर्ष रु.	गत वर्ष रु.
१. स्वदेशी मुद्रा	४१,५०,००,०००	५७,५०,००,०००
२. विदेशी मुद्रा	६,९८,४०,०००	९७,३५,८८४
<b>जम्मा</b>	<b>४८,४८,४०,०००</b>	<b>५८,४७,३५,८८४</b>

**लगानी**

अनुसूची ४.१२

(२०६६ साल आषाढ मसान्त)

विवरण	प्रयोजन		यस वर्ष रु.	गत वर्ष रु.
	व्यापारिक	अन्य		
१. नेपाल सरकारको ट्रेजरी बिल्स	-	१,४८,३७,२३,०५६	१,४८,३७,२३,०५६	८४,६३,०९,४७०
२. नेपाल सरकारको बचतपत्र	-	-	-	-
३. नेपाल सरकारको अन्य सुरक्षणमा लगानी	-	२०,९८,५०,०००	२०,९८,५०,०००	३,७७,७५,०००
४. नेपाल राष्ट्र बैंक ऋणपत्र	-	-	-	-
५. विदेशी ऋणपत्र	-	-	-	-
६. स्वदेशी इजाजतपत्रप्राप्त संस्था	-	५,००,००,०००	५,००,००,०००	५,००,००,०००
७. विदेशी बैंक	-	४१,६२,४७,७४१	४१,६२,४७,७४१	२३,३७,७९,३३०
८. संगठित संस्थाहरूको शेयर	-	१,६६,०७,०००	१,६६,०७,०००	१,६२,३२,०००
९. संगठित संस्थाहरूको डिबेन्चर तथा बण्ड	-	-	-	-
१०. अन्य लगानी	-	-	-	-
<b>कुल लगानी</b>	<b>-</b>	<b>२,१७,६४,२७,७९७</b>	<b>२,१७,६४,२७,७९७</b>	<b>१,१५,००,९५,८००</b>
<b>व्यवस्था</b>	<b>-</b>	<b>-</b>	<b>-</b>	<b>-</b>
<b>खुद लगानी</b>	<b>-</b>	<b>२,१७,६४,२७,७९७</b>	<b>२,१७,६४,२७,७९७</b>	<b>१,१५,००,९५,८००</b>

## सँगठित संस्थाको शेयर, डिबेन्चर तथा बण्डमा लगानी

(२०६६ साल आषाढ मसान्त)

अनुसूची ४.१२ (क)

विवरण	यस वर्ष		व्यवस्था रु.	गत वर्षको रु.
	खरिद मूल्य रु.	बजार मूल्य रु.		
<b>१. शेयरमा लगानी</b>				
१.१ सी.आई.सी लिमिटेड १४,०८० कित्ता साधारण शेयर रु. १०० का दरले चुक्ता	१२,३२,०००	सूचीकृत नभएको	-	१२,३२,०००
१.२ सिद्धार्थ इन्स्योरेन्स लिमिटेड १,५०,००० साधारण शेयर रु. १०० का दरले चुक्ता	१,५०,००,०००	२,८९,५०,०००	-	१,५०,००,०००
१.३ नेपाल क्लिरिङ हाउस लिमिटेड ..... साधारण शेयर रु. .... का दरले चुक्ता	१,२५,०००	सूचीकृत नभएको	-	-
१.४ नेपाल सेक्युरिटीभ एण्ड डेरिभेटिभ एक्सचेन्ज लिमिटेड ..... साधारण शेयर रु. .... का दरले चुक्ता	२,५०,०००	सूचीकृत नभएको	-	-
<b>२. डिबेन्चर तथा बण्डमा लगानी</b>	-	-	-	-
२.१ ..... कम्पनी लिमिटेड (..... वण्ड रु. .... का दरले)	-	-	-	-
२.२ .....	-	-	-	-
<b>जम्मा लगानी</b>	<b>१,६६,०७,०००</b>	<b>२,८९,५०,०००</b>	<b>-</b>	<b>१,६२,३२,०००</b>
<b>३. जोखिम सम्बन्धी व्यवस्था</b>				
३.१ गत वर्षसम्मको व्यवस्था	-	-	-	-
३.२ यस वर्षको थप/(घट)	-	-	-	-
कुल व्यवस्था	-	-	-	-
<b>खुद लगानी</b>	<b>१,६६,०७,०००</b>	<b>-</b>	<b>-</b>	<b>१,६२,३२,०००</b>

## व्यापारिक लगानी

(२०६६ साल आषाढ मसान्त)

अनुसूची ४.१२.१

गत वर्ष नाफा/ नोक्सान रकम	विवरण	परल मूल्य	पछिल्लो बजार मूल्य (क)	हालको बजार मूल्य (ख)	यस वर्ष नाफा/ (नोक्सान) रकम (ख-क)	कैफियत
	१. नेपाल सरकारको ट्रेजरी बिल					
	२. नेपाल सरकारको बचतपत्र					
	३. नेपाल सरकारको अन्य ऋणपत्र					
	४. ने.रा. बैंक ऋणपत्र					
	५. विदेशी ऋणपत्र					
	६. स्वदेशी इ.प. प्राप्त संस्थाको शेयर					
	७. स्वदेशी इ.प. प्राप्त संस्थाको डिबेन्चर तथा वण्ड					
	८. स्वदेशी सँगठित संस्थाको शेयर, डिबेन्चर तथा वण्ड					
	९. विदेशी बैंक लगानी (Placement)					
	१०. अन्तरबैंक लगानी					
	११. अन्य लगानी					
	<b>कुल लगानी</b>					

## भुक्तानी मितिसम्म धारण गर्ने लगानी

(२०६६ साल आषाढ मसान्त)

अनुसूची ४.१२.२

गत वर्ष नाफा/नोक्सान रकम	विवरण	परल मूल्य	पछिल्लो बजार मूल्य (क)	हालको बजार मूल्य (ख)	यस वर्ष नाफा/नोक्सान रकम (ख-क)	कैफियत
	१. नेपाल सरकारको ट्रेजरी बिल	१,४८,३७,२३,०५६				
	२. नेपाल सरकारको बचतपत्र	-				
	३. नेपाल सरकारको अन्य ऋणपत्र	२०,९८,५०,०००				
	४. ने.रा. बैंक ऋणपत्र	-				
	५. विदेशी ऋणपत्र	-				
	६. स्वदेशी इ.प. प्राप्त संस्थाको शेयर	-				
	७. स्वदेशी इ.प. प्राप्त संस्थाको डिभेन्चर तथा वण्ड	-				
	८. स्वदेशी संगठित संस्थाको शेयर, डिभेन्चर तथा वण्ड	-				
	९. विदेशी बैंक लगानी (Placement)	४१,६२,४७,७४१				
	१०. अन्य लगानी	५,००,००,०००				
	<b>कुल लगानी</b>	<b>२,१५,९८,२०,७९७</b>				

## बिज्रीको लागि लगानी

(२०६६ साल आषाढ मसान्त)

अनुसूची ४.१२.३

गत वर्ष नाफा/नोक्सान रकम	विवरण	परल मूल्य	पछिल्लो बजार मूल्य (क)	हालको बजार मूल्य (ख)	यस वर्ष नाफा/नोक्सान रकम (ख-क)	कैफियत
	१. नेपाल सरकारको ट्रेजरी बिल					
	२. नेपाल सरकारको बचतपत्र					
	३. नेपाल सरकारको अन्य ऋणपत्र					
	४. ने.रा. बैंक ऋणपत्र					
	५. विदेशी ऋणपत्र					
	६. स्वदेशी इ.प. प्राप्त संस्थाको शेयर					
	७. स्वदेशी इ.प. प्राप्त संस्थाको डिभेन्चर तथा वण्ड					
	८. स्वदेशी संगठित संस्थाको शेयर, डिभेन्चर तथा वण्ड	१,६६,०७,०००				
	९. विदेशी बैंक लगानी (Placement)					
	१०. अन्य लगानी					
	<b>कुल लगानी</b>	<b>१,६६,०७,०००</b>				



## कर्जा, सापट तथा बिल खरिद वर्गीकरण र सोको लागि व्यवस्था (२०६६ साल आषाढ मसान्त)

अनुसूची ४.१३

विवरण	कर्जा					खरिद तथा डिस्काउण्ट गरिएका बिल			यस वर्ष रु.	गत वर्ष रु.
	स्वदेशी			विदेशी	जम्मा	स्वदेशी	विदेशी	जम्मा		
	प्राथमिक क्षेत्र		अन्य							
	विमित	अविमित								
<b>१. सक्रिय कर्जा सापट</b>	-	३८,९५,१५,५७९	१२,९१,५१,८३,९७६	-	१३,३०,३६,९९,५५२	१२,१२,५६,७९२	१,९५,३७,०००	१४,०७,९३,७९२	१३,४४,४४,९३,३४३	९,४१,५६,०८,४३२
१.१ असल	-	३८,९५,१५,५७९	१२,८९,००,०४,६२०	-	१३,२७,९५,२०,१९९	९,५०,५०,०००	१,९५,३७,०००	११,४५,८७,०००	१३,३९,४१,०७,१९९	९,३७,६४,४४,८८३
१.२ पुनरसंरचना गरिएको	-	-	२,४१,७९,३५६	-	२,४१,७९,३५६	२,६२,०६,७९२	-	२,६२,०६,७९२	५,०३,८६,१४५	३,९१,६३,५४९
<b>२. निष्क्रिय कर्जा सापट</b>	-	१,३४,८३३	६,०९,६७,५२४	-	६,०३,०२,३५७	-	-	-	६,०३,०२,३५७	६,५१,७८,५११
२.१ कमसल	-	-	१,४०,३०,८५५	-	१,४०,३०,८५५	-	-	-	१,४०,३०,८५५	२,३७,८३,३२८
२.२ शङ्कास्पद	-	-	२,७६,८८,७४१	-	२,७६,८८,७४१	-	-	-	२,७६,८८,७४१	१,५७,७७,७२२
२.३ खराब	-	१,३४,८३३	१,८४,४७,९२८	-	१,८४,८२,७६१	-	-	-	१,८४,८२,७६१	२,५६,१७,४६१
<b>क) कुल कर्जा</b>	-	३९,२९,५०,४१२	१२,९७,५३,५१७	-	१३,३६,०९,०९	१२,१२,५६,७९२	१,९५,३७,०००	१४,०७,९३,७९२	१३,५०,४७,९५१	९,४८,०७,६९,९६३
<b>३. कर्जा नोक्सानी व्यवस्था</b>										
३.१ असल	-	३८,९५,१५६	१२,८९,००,०४६	-	१३,२७,९५,२०२	९,५०,५००	१,९५,३७०	११,४५,८७०	१३,३९,४१,०७२	९,३७,६४,४४९
३.२ पुनरसंरचना गरिएको	-	-	३०,२२,४१९	-	३०,२२,४१९	३२,७५,८४९	-	३२,७५,८४९	६२,९८,२६८	१,१९,७२,६०२
३.३ कमसल	-	-	३५,०७,७४४	-	३५,०७,७४४	-	-	-	३५,०७,७४४	५९,४५,८३२
३.४ शङ्कास्पद	-	-	१,३८,४४,३७०	-	१,३८,४४,३७०	-	-	-	१,३८,४४,३७०	७८,८८,८६१
३.५ खराब	-	१,३४,८३३	१,८४,४७,९२८	-	१,८४,८२,७६१	-	-	-	१,८४,८२,७६१	२,५६,१७,४६१
<b>ख) कुल व्यवस्था</b>	-	४०,२९,९८९	१६,७७,२२,४७७	-	१७,१७,५२,४६७	४२,२६,३४९	१,९५,३७०	४४,२१,७१९	१७,६१,७४,१८६	१४,५१,६९,२०५
<b>४. गत वर्षसम्मको व्यवस्था</b>										
४.१ असल	-	२९,३४,४९२	८,९७,३८,१७५	-	९,२६,७२,६६७	६,८५,९४२	४,०५,८४०	१०,९१,७८२	९,३७,६४,४४९	६,२५,१०,४६७
४.२ पुनरसंरचना गरिएको	-	-	१,१९,७२,६०२	-	१,१९,७२,६०२	-	-	-	१,१९,७२,६०२	१,३०,९९,३७१
४.३ कमसल	-	-	५९,४५,८३२	-	५९,४५,८३२	-	-	-	५९,४५,८३२	३,६७९
४.४ शङ्कास्पद	-	-	७८,८८,८६१	-	७८,८८,८६१	-	-	-	७८,८८,८६१	-
४.५ खराब	-	-	२,५६,१७,४६१	-	२,५६,१७,४६१	-	-	-	२,५६,१७,४६१	२,५६,१७,४६१
<b>ग) गत वर्षसम्मको कुल व्यवस्था</b>	-	२९,३४,४९२	११,५१,६२,९३९	-	१४,४०,९७,४३३	६,८५,९४२	४,०५,८४०	१०,९१,७८२	१४,५१,८९,२०५	९,७१,४०,३८५
<b>घ) यस वर्षको फिर्ता</b>	-	-	८८,५७,४६६	-	८८,५७,४६६	-	-	-	८८,५७,४६६	-
<b>ङ) यस वर्षको थप</b>	-	१०,९५,४९७	३,५५,१७,०१३	-	३,६५,१२,५१०	३५,४०,४०७	३३,२९,९३७	३९,२९,९३७	३,९८,४२,४४६	४,८०,४८,८२०
<b>च) यस वर्षको थपघट</b>	-	४०,२९,९८९	१६,७७,२२,४७७	-	१७,१७,५२,४६७	४२,२६,३४९	१,९५,३७०	४४,२१,७१९	१७,६१,७४,१८६	४,८०,४८,८२०
<b>खुद कर्जा (क-ख)</b>	-	३९,२९,५०,४१२	१२,८०,६६,२९,०१९	-	१३,१९,२२,४९,४४२	११,७०,७०,४४३	१,९५,३७,६३०	१३,६३,७७,०७६	१३,३२,८६,२१,५१५	९,३३,५५,९७,७८८

## सुरक्षणका आधारमा कर्जा, सापट र बिल खरिद

अनुसूची ४.१३ (क)

(२०६६ साल आषाढ मसान्त)

विवरण	यस वर्ष रु.	गत वर्ष रु.
<b>क) सुरक्षित</b>		
१. चल/अचल सम्पत्तिको सुरक्षणमा	१२,३६,३५,०९,०९९	८,४६,१३,४९,९५९
२. स्वदेशी बैंक तथा वित्तीय संस्थाको जमानतमा	१८,४१,६१,४०९	२,५०,००,०००
३. सरकारी जमानतमा	६,०६,७०,०००	—
४. अन्तराष्ट्रिय श्रेणीकृत बैंकको जमानतमा	—	—
५. निर्यात कागजातको सुरक्षणमा	१४,०७,९३,७९२	१०,९१,७८,१७९
६. मुद्दती रसिदको सुरक्षणमा	—	—
क) आफ्नै बैंकको मुद्दती रसिदको सुरक्षणमा	१९,४०,९५,२३३	१०,२७,७२,३९०
ख) अन्य बैंकको मुद्दती रसिदको सुरक्षणमा	१८,१९,७१,७५८	६,१५,७७,७२८
७. सरकारी ऋणपत्रको सुरक्षणमा	—	—
८. काउन्टर जमानतमा	—	—
९. व्यक्तिगत जमानतमा	—	—
१०. अन्य सुरक्षणमा	३७,९५,९४,४१०	७२,०९,०८,६८७
<b>ख) असुरक्षित</b>	—	—
<b>जम्मा (क+ख)</b>	<b>१३,५०,४७,९५,७०१</b>	<b>९,४८,०७,८६,९४३</b>

## स्थिर सम्पत्ति

अनुसूची ४.१४

(२०६६ साल आषाढ मसान्त)

विवरण	सम्पत्ति					यस वर्ष रु.	गत वर्ष रु.
	भवन	परिवहन साधन	मेशिनरी	कार्यालय सामान	अन्य		
<b>१. परलमोल</b>							
क) गत वर्षको मौज्जात	५६,३५,७०५	२,७३,३४,३१०	—	४,६७,४३,५८९	१,१४,४३,२९९	९,११,५६,९०३	६,९९,७७,४५३
ख) यस वर्षको थप	—	२,१६,१०,३०९	—	३,०७,५७,३१४	१३,५६,०००	५,३७,२३,६२४	२,१२,५२,९३०
ग) यस वर्ष पुनर्मूल्याङ्कन/पुनर्लेखन	—	—	—	—	—	—	—
घ) यस वर्षको विक्री	—	१२,००,०००	—	—	—	१२,००,०००	७३,४८०
ङ) यस वर्षको अपलेखन*	५६,३५,७०५	—	—	—	—	५६,३५,७०५	—
<b>कुल परलमोल (क+ख+ग-घ-ङ)</b>	—	४,७७,४४,६१९	—	७,७५,००,९०३	१,२७,९९,२९९	१३,८०,४४,८२२	९,११,५६,९०३
<b>२. हास कट्टी</b>							
क) गत वर्षसम्मको	—	१,०१,६४,०५८	—	२,५०,६९,६५०	८६,३५,२२०	४,३८,६८,९२८	३,२३,५२,४२७
ख) यस वर्षको	—	५९,३८,७४८	—	७५,३५,९९४	१५,४२,९८८	१,५०,१७,७३०	१,१५,८८,९५९
ग) हास कट्टी पुनर्मूल्याङ्कन/पुनर्लेखन	—	—	—	—	—	—	—
घ) हास कट्टी समायोजन/अपलेखन	—	५,४३,३६०	—	—	—	५,४३,३६०	७२,४५८
<b>कुल हास कट्टी (क+ख+ग-घ)</b>	—	१,६६,४६,१६६	—	३,२६,०५,६४४	१,०१,७८,२०८	६,४३,४६,२१८	४,३८,६८,९२८
<b>३. ब्रुक भ्यालु (१-२)</b>	—	३,२१,८५,१७४	—	४,४८,९५,२६०	२६,२१,०९१	७,९७,०१,५२४	४,७२,८७,९७५
<b>४. जग्गा</b>	—	—	—	—	१,८२,००,०००	१,८२,००,०००	१,२५,६४,२९५
<b>५. पुँजीगत निर्माण (पुँजीकरण गरिनु पर्ने)</b>	—	—	—	—	६,००,५१,५२२	६,००,५१,५२२	—
<b>६. लिजहोल्ड सम्पत्ति</b>	—	—	—	—	१,४२,०५,०८५	१,४२,०५,०८५	१,२५,४५,७७३
<b>जम्मा (३+४+५+६)</b>	—	३,२१,८५,१७४	—	४,४८,९५,२६०	९,५०,७७,६९७	१७,२१,५८,१३१	७,२३,९८,०४३

\* अनुसूची ४.३३ को बुँदा नं. १० मा खुलाइएको।

## गैर बैकिङ्ग सम्पत्ति

(२०६६ साल आषाढ मसान्त)

अनुसूची ४.१५

गत वर्ष	ऋणी वा पार्टीको नाम ठेगाना	गैर बैकिङ्ग सम्पत्ति सकार गरेको मिति	कुल गैर बैकिङ्ग सम्पत्ति रकम	नोक्सानी व्यवस्था		यस वर्षको खुद गैर बैकिङ्ग सम्पत्ति
				प्रतिशत	रकम	
	<b>जम्मा</b>					

## अन्य सम्पत्ति

(२०६६ साल आषाढ मसान्त)

अनुसूची ४.१६

विवरण		यस वर्ष	गत वर्ष
१. मसलन्द मौज्दात		-	-
२. लगानीमा असुल गर्न बाँकी आम्दानी		१,७०,७५,२५१	५८,२५,२५०
३. कर्जामा असुल गर्न बाँकी ब्याज	१,९७,७३,२९१	-	-
(-) न्यून: ब्याज मुलतवी रकम	१,९७,७३,२९१	-	-
४. असुल गर्न बाँकी कमिशन		-	-
५. सन्डी डेटर्स		२,४८,७०,२३५	९९,५७,६५०
६. कर्मचारी सापटी र पेशकी		१०,९१,१९,१४५	४,३९,७२,२४९
७. अग्रिम भुक्तानी		४६,०८,६०८	६९,०८,८४६
८. मार्गस्थ नगद		-	-
९. मार्गस्थ अन्य (चेकसमेत)		५०,१८,६०८	१,९४,२६,८६३
१०. विना सूचना ड्राफ्टको भुक्तानी		-	-
११. अपलेखन हुन बाँकी खर्च		-	-
१२. शाखा हिसाब मिलान		७४,१२,१९०	१३,०८,४२०
१३. स्थगन कर सम्पत्ति		३१,६७,२१८	-
१४. अन्य		७,४७,३४१	७,०३,९३८
<b>जम्मा</b>		<b>१७,२०,८१,५९४</b>	<b>८,८१,०३,२१६</b>

## अन्य सम्पत्ति (थप वितरण)

अनुसूची ४.१६ (क)

३१ आषाढ २०६६ (१५ जुलाई २००९)

विवरण	यस वर्ष रु.				गत वर्ष रु.
	१ वर्ष सम्म	१ देखि ३ वर्ष सम्म	३ वर्ष भन्दा माथि	जम्मा	
१. कर्जामा असुल गर्न बाँकी ब्याज	१,५०,९३,८४३	४६,७९,८४३	-	१,९७,७३,२९१	२,३७,४३,६४०
२. बिना सूचना ड्राफ्टको भुक्तानी	-	-	-	-	-
३. शाखा हिसाब मिलान	७४,१२,१९०	-	-	७४,१२,१९०	१३,०८,४२०
<b>जम्मा</b>	<b>२,२५,०६,०३३</b>	<b>४६,७९,४४८</b>	<b>-</b>	<b>२,७१,८५,४८१</b>	<b>२,५०,५२,०६०</b>

## सम्भावित दायित्वहरू

अनुसूची ४.१७

३१ आषाढ २०६६ (१५ जुलाई २००९)

विवरण	यस वर्ष रु.	गत वर्ष रु.
१. संस्थाउपर दावी परेको तर संस्थाले दायित्व स्वीकार नगरेको	-	-
२. प्रतितपत्रहरू (पूरा रकम)	-	-
क) ६ महिना भन्दा कम अवधिको	८७,५१,६७,०४८	७४,६५,२८,८९९
ख) ६ महिना भन्दा बढी अवधिको	२४,५४,७१,९४८	७,६६,२००
३. पुनः डिस्काउण्ट गरिएका बिलहरू	-	-
४. म्याद नाघि नसकेको ग्यारेन्टी/बण्ड	-	-
क) बिड बण्ड	७,४०,५५,४०५	१,६३,२४,५१६
ख) परफोर्मेन्स बण्ड	५७,९२,११,६८४	६१,६०,७४,७३४
ग) अन्य ग्यारेन्टी/बण्ड	-	-
५. चुक्ता वा भुक्तान हुन बाँकी शेयर लगानी	३५,७५,०००	-
६. फरवार्ड एक्सचेञ्ज कन्ट्राक्टको बाँकी दायित्वहरू	-	-
७. कलेक्सनमा रहेका बिलहरू	६,०३,०६,९५८	३,३०,८२,४३३
८. मञ्जुरी तथा समर्थन	८,३१,८१,४०८	९,२८,९१,६२९
९. प्रत्याभूति प्रतिवद्धता	-	-
१०. अपरिवर्त्य कर्जा प्रतिवद्धता	-	-
११. अन्तर्राष्ट्रिय श्रेणीकृत बैंकको काउण्टर ग्यारेन्टीमा दिएको ग्यारेन्टी	-	-
१२. अग्रिम भुक्तानी ग्यारेन्टी	३,६२,८८,४९७	२,१९,३०,६६०
१३. कर्जा प्रवाहको लागि वित्तीय जमानत	-	-
१४. आयकर वापत सम्भावित दायित्व	१४,०५,८७२	-
१५. अन्य	-	-
<b>जम्मा</b>	<b>१,९५,८६,६३,८१९</b>	<b>१,५२,७५,९९,०७२</b>

## ब्याज आम्दानी

अनुसूची ४.१८

(मिति १ श्रावण २०६५ देखी ३१ आषाढ २०६६ सम्म)

विवरण	यस वर्ष रू.	गत वर्ष रू.
<b>क) कर्जा, सापट र अधिविकर्षमा</b>	<b>१,१३,५९,३३,२०७</b>	<b>६६,०१,७०,८६४</b>
१. कर्जा तथा सापट	७४,७१,९७,८३१	४६,५४,७२,५१७
२. अधिविकर्ष	३८,८७,३५,३७६	१९,४६,९८,३४७
<b>ख) लगानीमा</b>	<b>११,२८,९६,४०८</b>	<b>५,९९,८२,७९९</b>
१. नेपाल सरकारको ऋणपत्र	६,७५,६५,८२१	२,२४,९०,९४७
क) ट्रेजरी बिल्स	६,६५,२१,९६८	२,२२,३६,८३३
ख) विकास ऋणपत्र	१०,४३,८५४	२,५४,११४
ग) राष्ट्रिय बचतपत्र	-	-
२. विदेशी ऋणपत्र	-	-
३. नेपाल राष्ट्र बैंकको ऋणपत्र	-	-
४. डिबेन्चर तथा बण्ड	-	-
५. अन्तर बैंक लगानी	४,५३,३०,५८७	३,७४,९१,८५२
क) बैंक/वित्तीय संस्थाहरू	४,५३,३०,५८७	३,७४,९१,८५२
ख) अन्य संस्थाहरू	-	-
<b>ग) एजेन्सी मौज्दातमा</b>	<b>४९,२५,७६६</b>	<b>५,७०,१५१</b>
१. स्वदेशी बैंक/वित्तीय संस्थाहरू	४८,०८,५६२	-
२. विदेशी बैंकहरू	१,१७,२०५	५,७०,१५१
<b>घ) माग तथा अल्प सूचनामा प्राप्त हुने मौज्दातमा</b>	<b>१,११,००,२५५</b>	<b>९१,४४,८६२</b>
१. स्वदेशी बैंक/वित्तीय संस्थाहरू	२८,२०,६८६	२६,५७,४६०
२. विदेशी बैंकहरू	८२,७९,५६८	६४,८७,४०२
<b>ङ) अन्यमा</b>	<b>७,२६,४९५</b>	<b>३,८०८</b>
१. सर्टिफिकेट अफ डिपोजिट	-	-
२. अन्तर बैंक/वित्तीय संस्था कर्जा	-	-
३. अन्य	७,२६,४९५	३,८०८
<b>जम्मा</b>	<b>१,२६,५५,८२,१३१</b>	<b>७२,९८,७२,४८४</b>

**ब्याज स्वर्च**

अनुसूची ४.१९

(मिति १ श्रावण २०६५ देखी ३१ आषाढ २०६६ सम्म)

विवरण	यस वर्ष रू.	गत वर्ष रू.
<b>क) निक्षेप दायित्वमा</b>	<b>७४,०९,४६,६१३</b>	<b>३९,१६,६१,३२९</b>
१. मुद्दती निक्षेप	४१,६९,४४,७३१	२१,४२,९९,३२९
१.१ स्वदेशी मुद्रा	४१,३५,३७,०७५	२१,२१,६१,९५१
१.२ विदेशी मुद्रा	३,४,०७,६५६	२१,३७,३७८
२. बचत निक्षेप	१४,२४,८५,०२७	९,९४,६३,४८५
२.१ स्वदेशी मुद्रा	१४,२०,२६,२३१	९,८९,८७,१२३
२.२ विदेशी मुद्रा	४,५८,७९६	४,७६,३६२
३. मागेको बखत तिर्नुपर्ने निक्षेप	१८,१५,१६,८५६	७,७८,९८,५१५
३.१ स्वदेशी मुद्रा	१७,९४,४३,७४४	७,२६,३२,९१७
३.२ विदेशी मुद्रा	२०,७३,११२	५२,६५,५९८
४. सर्टिफिकेट अफ डिपोजिट्स	-	-
<b>ख) कर्जा सापटमा</b>	<b>७,२६,७२,४२९</b>	<b>१,६५,२७,६२६</b>
१. ऋणपत्र तथा बण्ड	१,२९,४२,३२९	-
२. नेपाल राष्ट्र बैंकबाट प्राप्त कर्जा	१,०४,५१,५२८	१८,००,४३१
३. अन्तर बैंक/वित्तीय संस्था कर्जा	४,९२,७८,५७२	१,४७,२७,१९५
४. अन्य संगठित संस्था	-	-
५. अन्य कर्जा	-	-
<b>ग) अन्यमा</b>	<b>-</b>	<b>-</b>
<b>जम्मा</b>	<b>८१,३६,१९,०४२</b>	<b>४०,८१,८८,९५५</b>

**कमिशन तथा डिस्काउण्ट आम्दानी**

अनुसूची ४.२०

(मिति १ श्रावण २०६५ देखी ३१ आषाढ २०६६ सम्म)

विवरण	यस वर्ष रू.	गत वर्ष रू.
<b>क) बिल खरिद तथा डिस्काउण्ट</b>	<b>४,१२,२३५</b>	<b>१९,५७,५०९</b>
१. स्वदेशी	४,१२,२३५	१९,५७,५०९
२. विदेशी	-	-
<b>ख) कमिशन</b>	<b>२,५४,७५,७०९</b>	<b>१,८०,६२,८४४</b>
१. प्रतिपत्र	१,१९,५९,९५२	८२,००,९६१
२. जमानतपत्र	८५,५६,३८१	६१,२५,५३३
३. कलेक्सन फी	१५,१०,८९९	१५,३४,५७७
४. रेमिटेन्स फी	३३,५१,५५९	२१,२२,३४२
५. क्रेडिट कार्ड	-	-
६. शेयर प्रत्याभूति/निष्काशन	-	-
७. सरकारी कारोबार वापत	-	-
८. एजेन्सी कमिसन वापत	९६,९१७	७९,४३१
९. बट्टा आम्दानी	-	-
<b>ग) अन्य</b>	<b>६६,५९,८८६</b>	<b>१४,३४,०७१</b>
<b>जम्मा</b>	<b>३,२५,४७,८३०</b>	<b>२,१४,५४,४२४</b>

**अन्य सञ्चालन आम्दानी**  
(मिति १ श्रावण २०६५ देखी ३१ आषाढ २०६६ सम्म)

अनुसूची ४.२१

विवरण	यस वर्ष रु.	गत वर्ष रु.
१. सेफ डिपोजिट भल्टको भाडा	१,३१,३७५	१,१९,९७५
२. क्रेडिट कार्ड निष्काशन तथा नवीकरण	-	-
३. डेबिट कार्ड निष्काशन तथा नवीकरण	-	-
४. टेलेक्स/टी.टी./स्विफ्ट	३८,५१,८६०	३०,४८,९१०
५. सेवा शुल्क	४,०३,४०,५९४	२,६२,८४,९७०
६. नवीकरण शुल्क	-	-
७. अन्य	२०,३०,३८२	१८,४०,३०४
क) भाडाबाट आम्दानी	४,४७,२२७	४,३५,५२६
ख) अन्य आम्दानी	१२,४३,६८३	१०,८७,००६
ग) पोस्टेज एण्ड कुरियर	३,३९,४७३	३,१७,७७२
<b>जम्मा</b>	<b>४,६३,५४,२१२</b>	<b>३,१२,९४,१५९</b>

**सटही घटबढ आम्दानी/(नोक्सानी)**  
(मिति १ श्रावण २०६५ देखी ३१ आषाढ २०६६ सम्म)

अनुसूची ४.२२

विवरण	यस वर्ष रु.	गत वर्ष रु.
क) विनिमय दरमा भएको फरकबाट	१,२०,३०,२८०	९२,५८,७२१
ख) विदेशी मुद्रा कारोबारबाट (बट्टा बाहेक)	२,६६,५१,८८३	१,८२,२८,६६८
<b>जम्मा आम्दानी/(नोक्सान)</b>	<b>३,८६,८२,१६३</b>	<b>२,७४,८७,३८९</b>

**कर्मचारी खर्च**

(मिति १ श्रावण २०६५ देखी ३१ आषाढ २०६६ सम्म)

अनुसूची ४.२३

विवरण	यस वर्ष रु.	गत वर्ष रु.
१. तलब	३,७१,५०,९६१	२,१५,७२,७०२
२. भत्ता	२,५०,६६,६३६	१,४९,७८,१४०
३. सञ्चयकोषमा थप	३१,४५,२४६	१९,७८,८९३
४. तालिम खर्च	५,४७,९२८	९,६७,५६३
५. पोशाक	१९,६५,९८८	-
६. औषधोपचार	१३,४४,९९५	९,६४,२५२
७. बीमा	९,३६,९०२	४,८६,३४८
८. पेन्सन तथा उपदान	२९,७६,४८६	३३,७१,२८२
९. अन्य	६२,४९,६४४	३९,२८,०२७
क) ज्याला	६२,४९,६४४	३९,२८,०२७
<b>जम्मा</b>	<b>७,९३,८४,७८५</b>	<b>४,८२,४७,२०८</b>

**अन्य सञ्चालन खर्च**

अनुसूची ४.२४

(मिति १ श्रावण २०६५ देखी ३१ आषाढ २०६६ सम्म)

विवरण	यस वर्ष रू.	गत वर्ष रू.
१. घर भाडा	२,५०,१३,३२९	१,१२,०९,९१९
२. बिजुली र पानी	२७,४१,५६१	२३,३१,७४८
३. मर्मत तथा सम्भार	-	-
क) भवन	७३,४९६	७६,९०१
ख) सवारी साधन	६,८०,०४३	५,१५,९९५
ग) सफ्टवेयर	५,६१,२१५	४,९८,३३०
घ) अन्य	३,५४,४६५	३७,११९
४. बीमा	२२,६५,६४६	१५,२७,४०५
५. पोष्टेज, टेलिक्स, टेलिफोन, फ्याक्स	८२,२६,१७९	७३,१७,२६२
६. कार्यालय उपकरण तथा फर्निचर सम्भार	१२,७९,२१३	७,५८,२२७
७. भ्रमण भत्ता र खर्च	३२,३९,३६५	१९,३३,४९५
८. मसलन्द र छुपाई	४७,५४,१८०	३०,७१,५१६
९. पत्रपत्रिका तथा पुस्तक	२,२८,७६९	१२७,४९५
१०. विज्ञापन	४७,५४,१५८	२९,५०,४८३
११. कानुनी खर्च	५,४८,५०५	३,१५,७०१
१२. चन्दा	६,६७,२३६	२,६८,२८१
१३. सञ्चालक समिति सम्बन्धी खर्च	-	-
क) बैठक भत्ता	८,८६,०००	६,८९,०००
ख) अन्य खर्च	३३,११,६३०	१५,२४,७९७
१४. साधारण सभा सम्बन्धी खर्च	५,२१,१३४	३,३५,०३२
१५. लेखापरीक्षण सम्बन्धी	-	-
क) लेखापरीक्षण शुल्क	४,६०,०००	२,३५,०००
ख) अन्य खर्च	७७,९३८	३,५४,४३९
१६. रकम स्थानान्तरण कमिशन	२२,१५,०३९	७२,८८५
१७. स्थिर सम्पत्तिमा ह्रास कट्टी	१,३४,७४,७४१	९७,८१,३६१
१८. स्थगन खर्च अपलेखन	५५,४६,८२८	१,०६,८४,२५२
१९. शेयर निष्काशन खर्च	१२,७७,०७०	२,९२,१५३
२०. प्राविधिक/पेशागत सेवा शुल्क	-	-
२१. मनोरञ्जन तथा व्यापार प्रवर्द्धन विकास खर्च	५१,४२,८४६	१२,९४,५८१
२२. अपलेखन खर्च	-	-
२३. सुरक्षा खर्च	६५,३९,०९५	३६,१६,०५०
२४. कर्जा सुरक्षण प्रिमियम	-	-
२५. कमिशन तथा डिस्काउण्ट	९,०३,६१४	४,२१,७४६
२६. अन्य	-	-
क) पेशागत खर्च	२५,६८,६७९	६,४९,७५३
ख) इन्धन खर्च	५६,३५,६५५	२४,२१,३५०
ग) शुल्क र दस्तुर	१४,६१,४०६	३,२२,७७३
घ) एससीटी खर्च	६,२०,९२५	७,८६,१५०
ङ) ज्याला खर्च	३७,७२,५८३	२०,८६,१९३
च) सदस्यता खर्च	९,२६,५५३	५,४०,९५०
छ) नन् क्यापिटलाइज्ड आइटम्स	५,०६,२८८	५,४२,२३२
ज) गलती, जरिवाना र घाटा	१०,०४,११५	६,६४,५५८
झ) कर्जा सूचना खर्च	-	१,५३,३००
ञ) कर्मचारी भर्ना खर्च	१५,०००	३,८१,५४४
ट) विविध	२५,६१,३८७	६,९०,८८७
<b>जम्मा</b>	<b>११,४८,१६,८८५</b>	<b>७,१४,८०,८६३</b>



**सम्भावित नोक्सानी व्यवस्था**

अनुसूची ४.२५

(मिति १ श्रावण २०६५ देखि ३१ आषाढ २०६६ सम्म)

विवरण	यस वर्ष रु.	गत वर्ष रु.
१. कर्जा नोक्सानी व्यवस्थामा भएको वृद्धि	३,९८,४२,४४७	४,८०,४८,८२०
२. लगानी नोक्सानी व्यवस्थामा भएको वृद्धि	-	-
३. गैर बैकिङ्ग सम्पत्ति नोक्सानी व्यवस्था	-	-
४. अन्य सम्पत्तिमा गरिएको व्यवस्था	-	-
<b>जम्मा</b>	<b>३,९८,४२,४४७</b>	<b>४,८०,४८,८२०</b>

**गैर सञ्चालन आम्दानी / (नोक्सान)**

अनुसूची ४.२६

(मिति १ श्रावण २०६५ देखि ३१ आषाढ २०६६ सम्म)

विवरण	यस वर्ष रु.	गत वर्ष रु.
१. लगानी विक्रीबाट आम्दानी / (नोक्सान)	-	-
२. सम्पत्ति विक्रीबाट आम्दानी / (नोक्सान)	-	७,७३९
३. लाभांश	-	-
४. नेपाल राष्ट्र बैकबाट प्राप्त सहूलियत	-	-
क) तोकिएको शाखाहरूको नोक्सान वापत क्षतिपूर्ति	-	-
ख) ब्याज क्षतिपूर्ति	-	-
ग) सटही काउण्टर	-	-
५. अन्य	-	-
क) गैर बैकिङ्ग सम्पत्तिको विक्रीबाट फाइदा	-	४,९८,४९९
<b>खुद गैर सञ्चालन आम्दानी / (नोक्सान)</b>	<b>-</b>	<b>५,०६,२२२</b>

**सम्भावित नोक्सानी व्यवस्थाबाट फिर्ता**

अनुसूची ४.२७

(मिति १ श्रावण २०६५ देखि ३१ आषाढ २०६६ सम्म)

विवरण	यस वर्ष रु.	गत वर्ष रु.
१. कर्जा नोक्सानी व्यवस्थाबाट फिर्ता	८८,५७,४६६	-
२. गैर बैकिङ्ग सम्पत्ति नोक्सानी व्यवस्थाबाट फिर्ता	-	४०,३९,२४६
३. लगानी व्यवस्थाबाट फिर्ता	-	-
४. अन्य सम्पत्तिको व्यवस्थाबाट फिर्ता	-	-
<b>जम्मा</b>	<b>८८,५७,४६६</b>	<b>४०,३९,२४६</b>

## असामान्य कारोबारबाट भएको आम्दानी/(खर्च)

अनुसूची ४.२८

(मिति १ श्रावण २०६५ देखी ३१ आषाढ २०६६ सम्म)

विवरण	यस वर्ष रु.	गत वर्ष रु.
१. अपलेखन भएको कर्जाको असुली	-	-
२. स्वेच्छिक अवकाश खर्च	-	-
३. असुली हुन नसक्ने कर्जाको अपलेखन (अनुसूची २८ क)	८८,५७,४६६.४२	-
४. अन्य (खर्च)/आम्दानी	-	-
<b>जम्मा</b>	<b>८८,५७,४६६.४२</b>	<b>-</b>

## अपलेखित कर्जाको विवरण

अनुसूची ४.२८(क)

(मिति १ श्रावण २०६५ देखी ३१ आषाढ २०६६ सम्म)

क्र. सं.	कर्जा प्रकार	अपलेखन गरिएको रकम	धितोको प्रकार तथा रकम	धितो मूल्याङ्कनको आधार	कर्जा स्वीकृत गर्ने अधिकारी र तह	कर्जा असुलीका लागि भए गरेका प्रयास	कैफियत
१	चालु पुँजी कर्जा	-					
२	परियोजना कर्जा	-					
३	स्थिर पुँजी कर्जा	-					
४	अन्य कर्जा	८८,५७,४६६.४२			डि.सि. खन्ना र एस.एन. गौतम	निरन्तर ताकेता, सूचना प्रकाशन पश्चात् गाडी जफत गरिएको	
	<b>जम्मा</b>	<b>८८,५७,४६६.४२</b>					

## सञ्चालक, कार्यकारी प्रमुख, संस्थापक, कर्मचारी तथा एक प्रतिशतभन्दा बढी शेयर लिने शेयरहोल्डरहरूलाई गएको कर्जा सापट विवरण

अनुसूची ४.२९

खरिद तथा डिस्काउन्ट गरिएका बिलहरू र कर्जा, सापट तथा अधिविकर्षमा प्रवाहित कुल रकममध्ये सञ्चालक, कार्यकारी प्रमुख, संस्थापक, कर्मचारी, शेयर होल्डरहरू र निजहरूको परिवारका सदस्य वा त्यस्ता व्यक्ति जमानी बसेको वा मैनेजिङ एजेन्ट भएको कुनै संस्था वा कम्पनीलाई गएको रकमको विवरण देहाय बमोजिम छ ।

(२०६६ आषाढ मसान्त सम्म)

संस्थापक/सञ्चालक/कार्यकारी प्रमुखको नाम	गत वर्षको बाँकी		यस वर्ष असुली		यस वर्ष रु. थप कर्जा	आषाढ मसान्तसम्म बाँकी	
	साँवा	ब्याज	साँवा	ब्याज		साँवा	ब्याज
१) सञ्चालक	-	-	-	-	-	-	-
२) कार्यकारी प्रमुख	-	-	-	-	-	-	-
३) संस्थापक	-	-	-	-	-	-	-
४) कर्मचारी	-	-	-	-	-	-	-
५) शेयरधनीहरू	-	-	-	-	-	-	-
<b>जम्मा</b>	<b>-</b>	<b>-</b>	<b>-</b>	<b>-</b>	<b>-</b>	<b>-</b>	<b>-</b>

## पुँजीकोष तालिका

(मिति १ श्रावण २०६५ देखी ३१ आषाढ २०६६ सम्म)

अनुसूची ४.३०(क)

रु. हजारमा

विवरण	यस वर्ष	गत वर्ष
<b>१.१) जोखिम भारत सम्पत्ति</b>	<b>१,५२,१०,५६०</b>	<b>१,१०,८१,३७३</b>
क. कर्जा जोखिम	१,४५,८१,७८६	१,०६,२९,६७७
ख. सञ्चालन जोखिम	६,२२,२९३	४,३४,०२१
ग. बजार जोखिम	६,४८२	१७,६७५
<b>१.२) कुल पुँजीकोष (क+ख)</b>	<b>-</b>	<b>-</b>
<b>क) प्राथमिक पुँजी (तह १)</b>	<b>१२,५७,०७०</b>	<b>१०,४९,६८०</b>
क. चुक्ता पुँजी	९,५२,२००	८,२८,०००
ख. फिर्ता नहुने अग्राधिकार शेयर	-	-
ग. शेयर प्रिमियम	-	-
घ. प्रस्तावित बोनस शेयर	१,४२,८३०	१,२४,२००
ङ. साधारण जगेडा कोष	१,१८,३८५	७४,८०२
च. सञ्चित नाफा/(नोक्सान)	१८,१६७	१,१२२
छ. चालू आ.व.को नाफा/(नोक्सान)	-	-
ज. पुँजी फिर्ता जगेडा कोष	-	-
झ. पुँजी समायोजन कोष	७,९४९	३६,५५५
ञ. लाभांश समिकरण कोष	-	-
ट. ऋणपत्र भुक्तानी कोष	३२,५३९	-
ठ. अन्य स्वतन्त्र कोष	-	-
<b>घटाउने</b>		
क. ख्याति (Goodwill) वापतको रकम	-	-
ख. अपलेखन नगरिएका विविध खर्च	-	-
ग. इजाजत प्राप्त संस्थामा गरिएको शेयर लगानी	-	-
घ. वित्तीय स्वार्थ रहेको कम्पनीमा रहेको लगानी	१५,०००	१५,०००
ङ. सीमाभन्दा बढी लगानी	-	-
च. प्रत्याभूति (Underwriting) अन्तर्गत गरिएको लगानी	-	-
छ. पारस्परिक क्रस होल्डिङ	-	-
ज. अन्य	-	-
<b>ख) पूरक पुँजी (तह २)</b>	<b>३,६८,३८५</b>	<b>९७,४३१</b>
क. क्युमुलेटिभ र रिडिमेवल प्रिफरेन्स शेयर	-	-
ख. सुरक्षण नराखिएको सहायक आवधिक ऋण घटाउने-वण्ड रिडेम्प्सन रिजर्भ	२,२७,७७०	-
ग. हाइब्रिड पुँजी उपकरणहरू	१,३३,९४१	९३,७६४
घ. असल कर्जा नोक्सानी व्यवस्था	६,६७४	३,६६६
ङ. सटही समीकरण कोष	-	-
च. लगानी समायोजन कोष	-	-
छ. सम्पत्ति पुनर्मूल्याङ्कन कोष	-	-
ज. अन्य कोष	-	-
<b>कुल पुँजीकोष (तह १+२)</b>	<b>१६,२५,४५६</b>	<b>११,४७,१११</b>
<b>१.३) पुँजीकोष अनुपात</b>		
प्राथमिक पुँजी/कुल जोखिम भारत सम्पत्ति (Tier I)	८.२६	९.४७
पुँजीकोष/कुल जोखिम भारत सम्पत्ति (Tier I तथा Tier II)	१०.६९	१०.३५

**कर्जा जोखिम**  
 (२०६६ आषाढ मसान्त सम्म)

विवरण	किताबी मूल्य (क)	विशेष व्यवस्था (ख)	गणना गर्न सकिने CRM (ग)	यस वर्ष		गत वर्ष	
				खुद रकम (घ=क-ख-ग)	जोखिम भारित प्रतिशत (ङ)	खुद रकम	जोखिम भारित रकम (च=घXङ)
<b>क) वासलात बमोजिमको सम्पत्ति</b>							
नायद मौज्जात	२,७०,९४६	-	-	२,७०,९४६	०%	१,४९,००७	-
नेपाल राष्ट्र बैंकमा रहेको मौज्जात	९,६४,९६१	-	-	९,६४,९६१	०%	२,७०,२१९	-
नेपाल सरकारको अप्रपत्रमा गोरको लगानी	१६,६३४,७३	-	-	१६,६३४,७३	०%	-	-
नेपाल सरकार उपरको सम्पूर्ण दावी	७४,१०४	-	-	७४,१०४	०%	६,४६,३०९	-
नेपाल राष्ट्र बैंकको अप्रपत्रमा गरिएको लगानी	-	-	-	-	०%	-	-
नेपाल राष्ट्र बैंक उपरको सम्पूर्ण दावी	-	-	-	-	०%	-	-
विदेशी सरकार तथा केन्द्रीय बैंक उपरको दावी (ECA rating 0-1)	-	-	-	-	०%	-	-
विदेशी सरकार तथा केन्द्रीय बैंक उपरको दावी (ECA rating -2)	-	-	-	-	२०%	-	-
विदेशी सरकार तथा केन्द्रीय बैंक उपरको दावी (ECA rating -3)	-	-	-	-	५०%	-	-
विदेशी सरकार तथा केन्द्रीय बैंक उपरको दावी (ECA rating 4-6)	-	-	-	-	१००%	-	-
विदेशी सरकार तथा केन्द्रीय बैंक उपरको दावी (ECA rating -7)	-	-	-	-	१५०%	-	-
BIS, IMF, ECB, EC र बहुपक्षीय विकास बैंकहरू उपरको दावी	-	-	-	-	०%	-	-
अन्य बहुपक्षीय विकास बैंकहरू उपरको दावी	-	-	-	-	१००%	-	-
सार्वजनिक संस्था उपरको दावी (ECA rating 0-1)	-	-	-	-	२०%	-	-
सार्वजनिक संस्था उपरको दावी (ECA rating -2)	-	-	-	-	५०%	-	-
सार्वजनिक संस्था उपरको दावी (ECA rating 3-6)	-	-	-	-	१००%	-	-
सार्वजनिक संस्था उपरको दावी (ECA rating -7)	-	-	-	-	१५०%	-	-
तोकिएको पूँजीकोष कायम गर्ने स्वदेशी बैंक उपरको दावी	७३६,४४५	-	-	७३६,४४५	२०%	५,३९१	१,०६२
तोकिएको पूँजीकोष कायम गर्ने स्वदेशी बैंक उपरको दावी	-	-	-	-	१००%	-	-
विदेशी बैंक उपरको दावी (ECA rating 0-1)	३,०६,९१९	-	-	३,०६,९१९	२०%	६१,७६४	२,४७६
विदेशी बैंक उपरको दावी (ECA rating -2)	-	-	-	-	५०%	-	-
विदेशी बैंक उपरको दावी (ECA rating 3-6)	-	-	-	-	१००%	-	-
विदेशी बैंक उपरको दावी (ECA rating -7)	-	-	-	-	१५०%	-	-
तोकिएको पूँजीकोषमा १ प्रतिशत भन्दा बढीले पूँजीकोष कायम गर्ने SAARC क्षेत्रभित्र	१,९५,४६१	-	-	१,९५,४६१	२०%	३९,०९६	-
स्थापना भएको विदेशी बैंक उपरको दावी	७१,७७४	-	२,३४,३७१	६६,६३३	१००%	६६,६३३	४६,४३,११९
स्वदेशी सघ संस्थाहरू उपरको दावी	-	-	-	-	२०%	-	-
विदेशी सघ संस्थाहरू उपरको दावी (ECA rating 0-1)	-	-	-	-	५०%	-	-
विदेशी सघ संस्थाहरू उपरको दावी (ECA rating -2)	-	-	-	-	१००%	-	-
विदेशी सघ संस्थाहरू उपरको दावी (ECA rating 3-6)	-	-	-	-	१५०%	-	-
विदेशी सघ संस्थाहरू उपरको दावी (ECA rating -7)	-	-	-	-	१००%	-	-
उपभोग्य तथा साना कर्जा (Regulatory Retail Portfolio) (भाबा ननाघेको)	१४,६५,५३१	-	-	१४,६५,५३१	७५%	११,१४,१४६	१२,४२,३७७
ग्रानुलारीटी सीमा बाहेक अन्य शर्त पालना गरेको उपभोग्य तथा साना कर्जा	२२,४७३	-	-	२२,४७३	१००%	२२,४७३	-
आवासीय घरजग्गाबाट सुरक्षित दावी	९,३१,०३६	-	-	९,३१,०३६	६०%	५,५८,६२२	३,२६,४३०
आवासीय घरजग्गाबाट सुरक्षित दावी (भाबा नाघेको)	-	-	-	-	१५०%	-	-
आवासीय घरजग्गाबाट सुरक्षित दावी (भाबा नाघेको)	-	-	-	-	१००%	-	-
व्यापारिक घरजग्गाबाट सुरक्षित दावी	२३,०४,६२२	-	-	२३,०४,६२२	१००%	२३,०४,६२२	२,६३,६६४
भुक्तानी अवधि समाप्त भइसकेको दावी (आवासीय घरजग्गा सुरक्षित बाहेक)	११०,६६९	४००४३	-	७०,६२६	१५०%	१४,०१३	२१,०२१
उच्च जोखिमयुक्त दावी	१४,७१,६४१	-	-	१४,७१,६४१	१५०%	२१,२२,१६०	३१,६३,२७०
स्टक एक्सचेंजमा सूचीकृत कम्पनीको शेयर र अन्य पुंजीगत उपकरणमा	-	-	-	-	१००%	१५,०००	१५,०००
स्टक एक्सचेंजमा सूचीकृत नभएको कम्पनीको शेयर र अन्य पुंजीगत उपकरणमा	१,६०७	-	-	१,६०७	१५०%	१,२३२	१,६४६
भाएको लगानी	-	-	-	-	-	-	-
अन्य सम्पत्ति	१,७३,०१९	९५,७७९	-	७७,२४०	१००%	७७,२४०	१,४४,९६०
<b>जम्मा</b>	<b>१,७६,६४,२००</b>	<b>१,३५,६३२</b>	<b>२,३४,३७१</b>	<b>१,७५,१२,९१७</b>	<b>१,३५,२३९</b>	<b>१,०७,२७,३६१</b>	<b>९६,६७,३२६</b>

**अनुसूची ४.३०(ख)**
**र. हजारमा**
**कर्जा जोखिम**
**(२०६६ आषाढ मसान्त सम्म)**
**क्रमशः.....**

विवरण	किताबी मूल्य (क)	विशेष व्यवस्था (ख)	गणना गर्न सकिने CRM (ग)	यस वर्ष			गत वर्ष
				खुद रकम (घ=क-ख-ग)	जोखिम भारित प्रतिशत (ङ)	जोखिम भारित रकम (च=घ×ङ)	
<b>ख) वासलात बाहिरका कारोबार</b>							
जनसूकै बेला फिर्ता लिन सकिने प्रतिबद्धता	-	-	-	-	०%	-	-
विल क्लेक्सन	६०,३०७	-	-	६०,३०७	०%	-	-
अधिम विनिमय सम्झौता	-	-	-	-	१०%	-	-
६ महिना भन्दा कम अवधिको प्रति-पत्र स्वदेशी कारोबार पक्ष	८,७५,१६७	-	६,११,६८	८,१३,९९९	२०%	१,६२,८००	१,४१,५५२
विदेशी कारोबार पक्ष (Counter party) (ECA-0-1)	-	-	-	-	५०%	-	-
विदेशी कारोबार पक्ष (Counter party) (ECA-2)	-	-	-	-	१००%	-	-
विदेशी कारोबार पक्ष (Counter party) (ECA-3-6)	-	-	-	-	१५०%	-	-
विदेशी कारोबार पक्ष (Counter party) (ECA-7)	-	-	-	-	५०%	१,१६,५९१	३८६
६ महिना भन्दा बढी अवधिको प्रति-पत्र स्वदेशी कारोबार पक्ष	२,४५,४७२	-	१२,२८९	२,३३,१८२	२०%	-	-
विदेशी कारोबार पक्ष (Counter party) (ECA-0-1)	-	-	-	-	५०%	-	-
विदेशी कारोबार पक्ष (Counter party) (ECA-2)	-	-	-	-	१००%	-	-
विदेशी कारोबार पक्ष (Counter party) (ECA-3-6)	-	-	-	-	१५०%	-	-
विदेशी कारोबार पक्ष (Counter party) (ECA-7)	-	-	-	-	५०%	३,०१,३०२	३,०१,०८९
बिड बाण्ड, परफोमेन्स बाण्ड, काउन्टर ग्यारण्टी स्वदेशी कारोबार पक्ष	६,३६,०४५	-	३३,४४०	६,०२,६०५	२०%	-	-
विदेशी कारोबार पक्ष (Counter party) (ECA-0-1)	-	-	-	-	५०%	-	-
विदेशी कारोबार पक्ष (Counter party) (ECA-2)	-	-	-	-	१००%	-	-
विदेशी कारोबार पक्ष (Counter party) (ECA-3-6)	-	-	-	-	१५०%	-	-
विदेशी कारोबार पक्ष (Counter party) (ECA-7)	-	-	-	-	५०%	-	-
दावी परेको तथा भुक्तानी नगरिएका जमानत	-	-	-	-	५०%	-	-
प्रत्याभूति (Underwriting) सम्बन्धित प्रतिबद्धता	-	-	-	-	१००%	-	-
बैंकबाट सुरक्षणको रूपमा प्रदान गरिएका जमानतहरू (Lending of Bank's Securities or Posting of Securities as collateral)	-	-	-	-	१००%	-	-
पुन खरीद सम्झौता अन्तर्गतको कर्जा	३६,२८८	-	४,३६१	३१,९२८	१००%	३१,९२८	२०,८७९
अधिम भुक्तानी जमानत	-	-	-	-	१००%	-	-
वित्तीय जमानत	८३,१८१	-	-	८३,१८१	१००%	८३,१८१	८८,८९०
स्वीकार तथा दरपिठ Acceptance and Endorsements	-	-	-	-	१००%	-	-
भुक्तानी नगरिएको भाग तथा आंशिक भुक्तानी गरिएको शेयर तथा सुरक्षण (Unpaid portion of Party paid shares and Securities)	१६,२३,३१०	-	-	१६,२३,३१०	२०%	३,२४,६६२	२,०५,१५५
अपरिवर्त्य कर्जा प्रतिबद्धता (अल्पकालिन)	४,९८१	-	-	४,९८१	१००%	४,९८१	-
अन्य सम्भावित दायित्वहरू	१७,२२२	-	७३२	१६,४९०	२००%	३,२८,४२४	७६२,३४९
जमानत दावी तर भुक्तानी नभएको (Guarantee claimed not settled)	३५,८१,७७४	-	१,११,९९२	३४,६९,७८२	१००%	१,४५,८१,७८६	१,०६,२९,६७७
जम्मा	२,१५,६६,१७४	१,३५,८३२	३,४७,३६३	२,०९,८९,९७९			
कुल कर्जा जोखिम (क+ख)							

# Credit Risk Mitigation (CRM) को लागि योग्य रकम

(२०६६ आधाह मसान्त सम्म)

वासलात भित्रका कारोबार	आफ्नो बैकमा रहेको निक्षेप	अन्य बैकमा रहेको निक्षेप	मुन	सरकार तथा नेपाल राष्ट्र बैकको सुरक्षण	नेपाल सरकारको जमानत	अन्य देयाको सरकारको जमानत	स्वदेशी बैकको जमानत	विदेशी बहुपक्षीय विकास बैकहरूको जमानत	विदेशी बैकको जमानत तथा सुरक्षण	जम्मा
नगद मौज्जत	-	-	-	-	-	-	-	-	-	-
नेपाल राष्ट्र बैकमा रहेको मौज्जत	-	-	-	-	-	-	-	-	-	-
सुन	-	-	-	-	-	-	-	-	-	-
नेपाल सरकारको ऋणपत्रमा गरिएको लगानी	-	-	-	-	-	-	-	-	-	-
नेपाल सरकार उपरको सम्पूर्ण दावी	-	-	-	-	-	-	-	-	-	-
नेपाल राष्ट्र बैकको ऋणपत्रमा गरिएको लगानी	-	-	-	-	-	-	-	-	-	-
नेपाल राष्ट्र बैक उपरको सम्पूर्ण दावी	-	-	-	-	-	-	-	-	-	-
विदेशी सरकार तथा केन्द्रीय बैक उपरको दावी (ECA rating 0-1)	-	-	-	-	-	-	-	-	-	-
विदेशी सरकार तथा केन्द्रीय बैक उपरको दावी (ECA rating -2)	-	-	-	-	-	-	-	-	-	-
विदेशी सरकार तथा केन्द्रीय बैक उपरको दावी (ECA rating -3)	-	-	-	-	-	-	-	-	-	-
विदेशी सरकार तथा केन्द्रीय बैक उपरको दावी (ECA rating -4-6)	-	-	-	-	-	-	-	-	-	-
विदेशी सरकार तथा केन्द्रीय बैक उपरको दावी (ECA rating -7)	-	-	-	-	-	-	-	-	-	-
BIS, IMF, ECB, EC / बहुपक्षीय विकास बैकहरू उपरको दावी	-	-	-	-	-	-	-	-	-	-
अन्य बहुपक्षीय विकास बैकहरू उपरको दावी	-	-	-	-	-	-	-	-	-	-
सार्वजनिक संस्था उपरको दावी (ECA rating 0-1)	-	-	-	-	-	-	-	-	-	-
सार्वजनिक संस्था उपरको दावी (ECA rating -2)	-	-	-	-	-	-	-	-	-	-
सार्वजनिक संस्था उपरको दावी (ECA rating -3-6)	-	-	-	-	-	-	-	-	-	-
सार्वजनिक संस्था उपरको दावी (ECA rating -7)	-	-	-	-	-	-	-	-	-	-
तोकिएको पूँजीकोष कायम गर्ने स्वदेशी बैक उपरको दावी	-	-	-	-	-	-	-	-	-	-
तोकिएको पूँजीकोष कायम नगर्ने स्वदेशी बैक उपरको दावी	-	-	-	-	-	-	-	-	-	-
विदेशी बैक उपरको दावी (ECA rating 0-1)	-	-	-	-	-	-	-	-	-	-
विदेशी बैक उपरको दावी (ECA rating -2)	-	-	-	-	-	-	-	-	-	-
विदेशी बैक उपरको दावी (ECA rating -3-6)	-	-	-	-	-	-	-	-	-	-
विदेशी बैक उपरको दावी (ECA rating -7)	-	-	-	-	-	-	-	-	-	-
तोकिएको पूँजीकोषमा १ प्रतिशत भन्दा बढीले पूँजीकोष कायम गर्ने SAARC क्षेत्रभित्र	-	-	-	-	-	-	-	-	-	-
स्थापना भएका विदेशी बैक उपरको दावी	१,७९,१७१	५६,२००	-	-	-	-	-	-	-	२,३५,३७१
स्वदेशी सघ संस्थाहरू उपरको दावी	-	-	-	-	-	-	-	-	-	-
विदेशी सघ संस्थाहरू उपरको दावी (ECA rating 0-1)	-	-	-	-	-	-	-	-	-	-
विदेशी सघ संस्थाहरू उपरको दावी (ECA rating -2)	-	-	-	-	-	-	-	-	-	-
विदेशी सघ संस्थाहरू उपरको दावी (ECA rating -3-6)	-	-	-	-	-	-	-	-	-	-
विदेशी सघ संस्थाहरू उपरको दावी (ECA rating -7)	-	-	-	-	-	-	-	-	-	-
उपभोग्य तथा साना कर्जा (Regulatory Retail Portfolio) (भाबा ननाघेको)	-	-	-	-	-	-	-	-	-	-
उपभोग्य तथा साना कर्जा (Regulatory Retail Portfolio) (भाबा नाघेको)	-	-	-	-	-	-	-	-	-	-
ग्रानुलारीटी सीमा बाहेक अन्य शर्त पालना गरेको उपभोग्य तथा साना कर्जा	-	-	-	-	-	-	-	-	-	-
आवासिय घरजग्गाबाट सुरक्षित दावी	-	-	-	-	-	-	-	-	-	-
आवासिय घरजग्गाबाट पूर्ण सुरक्षित नभएको दावी	-	-	-	-	-	-	-	-	-	-
आवासिय घरजग्गाबाट सुरक्षित दावी (भाबा नाघेको)	-	-	-	-	-	-	-	-	-	-
व्यापारिक घरजग्गाबाट सुरक्षित दावी	-	-	-	-	-	-	-	-	-	-
भुक्तानी अवधि समाप्त भईसकेको दावी (आवासीय घरजग्गा सुरक्षित बाहेक)	-	-	-	-	-	-	-	-	-	-
उच्च जोखिमयुक्त दावी	-	-	-	-	-	-	-	-	-	-
स्टक एक्सचेंजमा सूचीकृत कम्पनीको शेयर र अन्य पूँजीगत उपकरणमा भएको लगानी	-	-	-	-	-	-	-	-	-	-
स्टक एक्सचेंजमा सूचीकृत नभएको कम्पनीको शेयर र अन्य पूँजीगत उपकरणमा भएको लगानी	-	-	-	-	-	-	-	-	-	-
अन्य सम्पत्ति	-	-	-	-	-	-	-	-	-	-
<b>जम्मा (क)</b>	<b>१,७९,१७१</b>	<b>५६,२००</b>	<b>-</b>	<b>-</b>	<b>-</b>	<b>-</b>	<b>-</b>	<b>-</b>	<b>-</b>	<b>२,३५,३७१</b>

## Credit Risk Mitigation (CRM) को लागि योग्य रकम

क्रमशः .....

(२०६६ आषाढ मसान्त सम्म)

रु. हजारमा

वासावत बाहिरका कारोबार	आफ्नो बैकमा रहेको लिक्षेप	अन्य बैकमा रहेको लिक्षेप	सुन	सरकार तथा नेपाल राष्ट्र बैकको सुरक्षण	नेपाल सरकारको जमानत	अन्य देयको सरकारको जमानत	स्वदेशी बैकको जमानत	विदेशी बहुपक्षीय विकास बैकहरूको जमानत	विदेशी बैकको जमानत तथा सुरक्षण	जम्मा
जुनसुकै बेला फिर्ता लिन सकिने प्रतिबद्धता	-	-	-	-	-	-	-	-	-	-
बिल कलेक्सन	-	-	-	-	-	-	-	-	-	-
अग्रिम विनिमय सम्झौता	-	-	-	-	-	-	-	-	-	-
६ महिना भन्दा कम अवधिको प्रतिल-पत्र स्वदेशी कारोबार पक्ष	६१,१६८	-	-	-	-	-	-	-	-	६१,१६८
विदेशी कारोबार पक्ष (Counter party) (ECA-0-1)	-	-	-	-	-	-	-	-	-	-
विदेशी कारोबार पक्ष (Counter party) (ECA-2)	-	-	-	-	-	-	-	-	-	-
विदेशी कारोबार पक्ष (Counter party) (ECA-3-6)	-	-	-	-	-	-	-	-	-	-
विदेशी कारोबार पक्ष (Counter party) (ECA-7)	-	-	-	-	-	-	-	-	-	-
६ महिना भन्दा बढी अवधिको प्रतिल-पत्र स्वदेशी कारोबार पक्ष	१२,२८९	-	-	-	-	-	-	-	-	१२,२८९
विदेशी कारोबार पक्ष (Counter party) (ECA-0-1)	-	-	-	-	-	-	-	-	-	-
विदेशी कारोबार पक्ष (Counter party) (ECA-2)	-	-	-	-	-	-	-	-	-	-
विदेशी कारोबार पक्ष (Counter party) (ECA-3-6)	-	-	-	-	-	-	-	-	-	-
विदेशी कारोबार पक्ष (Counter party) (ECA-7)	-	-	-	-	-	-	-	-	-	-
विदेशी कारोबार पक्ष (Counter party) (ECA-0-1)	३३,४४०	-	-	-	-	-	-	-	-	३३,४४०
विदेशी कारोबार पक्ष (Counter party) (ECA-2)	-	-	-	-	-	-	-	-	-	-
विदेशी कारोबार पक्ष (Counter party) (ECA-3-6)	-	-	-	-	-	-	-	-	-	-
विदेशी कारोबार पक्ष (Counter party) (ECA-7)	-	-	-	-	-	-	-	-	-	-
दावी परेको तथा भक्तानी नगरिएका जमानत	-	-	-	-	-	-	-	-	-	-
प्रत्याभूति (Underwriting) सम्बन्धित प्रतिबद्धता	७३२	-	-	-	-	-	-	-	-	७३२
बैंकबाट सुरक्षणको रूपमा प्रदान गरिएका जमानतहरू	-	-	-	-	-	-	-	-	-	-
पुन खरीद सम्झौता अन्तर्गतको कर्जा	-	-	-	-	-	-	-	-	-	-
अग्रिम भुक्तानी जमानत	४,३६१	-	-	-	-	-	-	-	-	४,३६१
वित्तीय जमानत	-	-	-	-	-	-	-	-	-	-
स्वीकार तथा द्रष्टि Acceptance and Endorsements	-	-	-	-	-	-	-	-	-	-
भुक्तानी नगरिएको भाग तथा आंशिक भुक्तानी गरिएको शेयर तथा सुरक्षण (Unpaid portion of Party paid shares and Securities)	-	-	-	-	-	-	-	-	-	-
अपरिवर्त्य कर्जा प्रतिबद्धता छोटे अवधि	-	-	-	-	-	-	-	-	-	-
अपरिवर्त्य कर्जा प्रतिबद्धता लामो अवधि	-	-	-	-	-	-	-	-	-	-
अन्य सम्भावित दायित्वहरू	७३२	-	-	-	-	-	-	-	-	७३२
जम्मा (ब)	१,१२,७२४	-	-	-	-	-	-	-	-	१,१२,७२४
कुल कर्जा जोखिम (क+ब)	१,११,८९४	४६,२००	-	-	-	-	-	-	-	१,५८,०९४

## सञ्चालन जोखिम

(३१ आषाढ, २०६६)

अनुसूची ४.३०(घ)

रु. हजारमा

विवरण	पहिलो वर्ष	दोश्रो वर्ष	तेस्रो वर्ष	गत वर्ष
खुद ब्याज आम्दानी	४,५१,९६३	३,२१,६८४	२,०९,८१३	३,२१,६८४
कमिशन तथा डिस्काउण्ट	३२,५४८	२१,४५४	२०,१७८	२१,४५४
अन्य सञ्चालन खर्च	४६,३५४	३१,२९४	१८,६५९	३१,२९४
सटही घटबढ आम्दानी	३८,६८२	२७,४८७	१४,२४६	२७,४८७
थप ब्याज मुलतवी हिसाब	(३,९७०)	३,११३	११,०८१	३,११३
कुल आम्दानी: (क)	५,६५,५७७	४,०५,०३२	२,७३,९७६	४,०५,०३२
तोकिएको प्रतिशत (Alfa): (ख)	१५%	१५%	१५%	-
कुल आम्दानीको तोकिएको प्रतिशतले हुने रकम: (ग)=कxख	८४,८३७	६०,७५५	४१,०९६	६०,७५५
सञ्चालन जोखिमको लागि आवश्यक पुँजी: (घ)=ग को औसत	-	-	६२,२२९	४३,४०२
जोखिम भार गुणाङ्क: (ङ)	-	-	१०	-
सञ्चालन जोखिमको लागि जोखिम भारित रकम: (च)=घxङ	-	-	६,२२,२९३	४,३४,०२१

## बजार जोखिम

(३१ आषाढ, २०६६)

अनुसूची ४.३०(ङ)

रु. हजारमा

क्र.सं.	विवरण	विदेशी मुद्राको खुद अवस्था (वि.मू)	विदेशी मुद्राको खुद अवस्था (ने.रु.)	विदेशी मुद्राको सान्दर्भिक खुद अवस्था (ने.रु.)	गत वर्ष
१	भारतीय रुपैया	४,४५६	७,१३०	७,१३०	५,१२८
२	अमेरिकी डलर	२३	१,७६२	१,७६२	२५,६३८
३	यूरो	४	४४६	४४६	३,०८१
४	पाउण्ड स्टर्लिङ	२४	३,०२१	३,०२१	१,४४४
५	जापानिज येन	७२६	६०५	६०५	६०
६					
७					
८					
	खुद अवस्था: (क)			१२,९६४	३५,३५०
	तोकिएको प्रतिशत: (ख)			५%	-
	बजार जोखिमका लागि आवश्यक पुँजी: (ग) = (कxख)			६४८	१,७६७
	जोखिम भार गुणाङ्क: (घ)			१०	-
	बजार जोखिमका लागि जोखिम भारित रकम: (ङ) = (गxघ)			६,४८२	१७,६७५



## प्रमुख सूचकाङ्कहरू

अनुसूची ४.३१

विवरण	सूचकाङ्क	आर्थिक वर्ष					
		२०६०/६१	२०६१/६२	२०६२/६३	२०६३/६४	२०६४/६५	२०६५/६६
१. खुद नाफा/कुल आमदानी	प्रतिशत	-१९.३४%	२९.२५%	१९.१३%	१७.८३%	१७.६७%	१५.७५%
२. प्रति शेयर आमदानी	रु.	(८.८९)	२०.०८	१३.०५	१५.८८	१७.२९	२२.८९
३. प्रति शेयर बजार मूल्य	रु.	-	-	३६०	७७८	१०९०	१०००
४. मूल्य आमदानी अनुपात (PE Ratio)	अनुपात	-	-	२७.५९	४८.९८	६३.०४	४३.७०
५. शेयर पुँजीमा लाभांश (बोनस सहित)	प्रतिशत	-	-	-	१५.७९%	१५.७९%	१०.५३%
६. शेयर पुँजीमा नगद लाभांश भुक्तानी	प्रतिशत	-	-	-	०.७९%	०.७९%	१०.५३%
७. ब्याज आमदानी/कर्जा तथा सापट	प्रतिशत	७.३०%	७.४९%	७.३७%	६.३७%	६.९६%	८.४१%
८. कर्मचारी खर्च/कुल सञ्चालन खर्च	प्रतिशत	१९.६८%	१४.१८%	११.६५%	९.३१%	९.१४%	७.८८%
९. ब्याज खर्च/कुल निक्षेप तथा सापटी	प्रतिशत	४.६०%	३.४७%	३.७५%	३.८५%	३.९३%	६.१२%
१०. सटही घटबढ आमदानी/कुल आमदानी	प्रतिशत	१.७२%	२.९८%	३.५३%	२.६६%	३.३९%	२.८०%
११. कर्मचारी बोनस/कुल कर्मचारी खर्च	प्रतिशत	-	४७.४९%	३५.०९%	४१.३८%	४४.९७%	३८.४२%
१२. खुद नाफा/कर्जा तथा सापट	प्रतिशत	-२.१०%	२.७३%	१.७२%	१.५३%	१.५३%	१.६३%
१३. खुद नाफा/कुल सम्पत्ति	प्रतिशत	-१.६७%	२.२७%	१.३७%	१.२०%	१.२३%	१.२२%
१४. कुल कर्जा/निक्षेप	प्रतिशत	११४.९५%	१०४.४२%	९८.७५%	९५.३९%	९३.०३%	८५.१८%
१५. कुल सञ्चालन खर्च/कुल सम्पत्ति	प्रतिशत	४.५०%	४.६२%	४.७१%	४.५४%	४.५२%	५.६४%
१६. जोखिम भारित सम्पत्तिमा पुँजीकोषको पर्याप्तता							
क) प्राथमिक पुँजी	प्रतिशत	१६.०४%	१२.७७%	१३.२९%	१०.७८%	१०.२७%	८.२६%
ख) पूरक पुँजी	प्रतिशत	०.७२%	०.८७%	०.८७%	१.०५%	०.९७%	२.४२%
ग) कुल पुँजीकोष	प्रतिशत	१६.७६%	१३.६४%	१४.१६%	११.८४%	११.२४%	१०.६९%
१७. तरलता	प्रतिशत	६%	५.२१%	५.०३%	५.०७%	५.११%	६.३६%
१८. निष्क्रियकर्जा/कुल कर्जा	प्रतिशत	४.८५%	२.५८%	०.८७%	०.३४%	०.६९%	०.४५%
१९. ब्याज दर अन्तर	प्रतिशत	५.५३%	४.४६%	४.०७%	३.५७%	३.७१%	३.४५%
२०. बुक नेटवर्थ प्रतिशेयर	रु.	३१,७६,०९,०००	३८,७८,८९,०००	६०,३१,४१,४५५	७९,३७,०९,९३९	१,०७,९६,५९,९५०	१,२७,८७,४४,५२६
२१. कुल शेयर	संख्या	३५,००,०००	३५,००,०००	५०,००,०००	६०,००,०००	८२,८०,०००	९५,२२,०००
२२. कुल कर्मचारी	संख्या	४७	५६	७२	७९	११६	१६८

## लेखा सम्बन्धी महत्वपूर्ण नीतिहरू

### १) सामान्य जानकारी

सिद्धार्थ बैंक लिमिटेड (बैंक) नेपालमा स्थापित सिमित दायित्व भएको कम्पनी हो । यसको रजिष्टर्ड कार्यालय काठमाडौंमा रहेको छ । यो बैंक नेपाल धितोपत्र विनिमय बजार लिमिटेडमा सूचीकृत छ ।

यो बैंक नेपालमा वाणिज्य बैंकको रूपमा कार्यरत छ । संलग्न वित्तीय विवरणहरू बैंकको संचालक समितिले मिति २ मंसिर २०६६ मा पारित गरेको थियो ।

### २) प्रमुख लेखा नीतिहरूको सारांश

वित्तीय विवरणहरू तयार पार्दा आधार मानिएका सर्वमान्य लेखा नीतिहरू तल उल्लेख गरिएका छन् । अन्यथा लेखिएकोमा बाहेक यी नीतिहरूको पालना निरन्तर रूपमा गरिएको छ ।

### ३) लेखा सम्बन्धी अवधारणा

वित्तीय विवरणहरू अन्यथा उल्लेख भएका अवस्थाहरू बाहेक नेपाल लेखामान बोर्डद्वारा जारी गरिएका मापदण्डहरू, लेखाका सर्वमान्य सिद्धान्तहरू, बैंक तथा वित्तीय संस्था सम्बन्धी ऐन, नेपाल राष्ट्र बैंकद्वारा जारी गरिएका निर्देशनहरू तथा कम्पनी ऐनको अधिनमा रही तयार पारिएको छ ।

### ४) लेखाङ्कनको आधार

वित्तीय विवरणहरू नेपाली मुद्रामा निकटतम् रूपैयामा परिवर्तन गरि देखाईएका छन् । वित्तीय विवरणहरू ऐतिहासिक लागतको आधारमा तयार पारिएका छन् । नेपाल लेखा मापदण्डहरू तथा लेखाका सर्वमान्य सिद्धान्तहरू अनुरूप वित्तीय विवरणहरू तयार पार्दा केही आवश्यक लेखा अनुमानहरू गरिएका छन् । साथै विभिन्न लेखा नीतिहरूको पालना गर्ने क्रममा व्यवस्थापनद्वारा विवेक पनि प्रयोग गर्नुपर्ने आवश्यकता रहन्छ ।

### ५) व्याज गणना गर्ने तरिका

निक्षेपमा तथा सापटीमा दिइने व्याज र कर्जा तथा लगानीमा लिइने व्याजलाई ३६५ दिनलाई एक वर्षको आधार मानी गणना गरिएको छ । विदेशी मुद्राहरू जस्तै: अमेरिकी डलरमा गरिएको लगानीबाट प्राप्त व्याज आम्दानीलाई ३६० दिनको आधारमा गणना गर्ने गरिएको छ ।

### ६) व्याज आम्दानी

कर्जा तथा सापटीमा प्राप्त हुने व्याज नेपाल राष्ट्र बैंकको निर्देशिका अनुसार नगद प्राप्तिको आधारमा लेखांकन गरिएको छ । यसरी व्याज आयलाई नगद प्राप्तीको आधारमा लेखांकन गर्नु नेपाल लेखामान (आयको लेखांकन) को आयलाई पाकेको आधारमा लेखांकन गर्नुपर्ने सिद्धान्तको अनुरूप छैन । बैंकद्वारा नेपाल राष्ट्र बैंकको निर्देशन अनुरूप पालना गरिएको लेखांकन विधि अझ संकिर्ण छ । लगानीबाट आर्जित व्याज आम्दानीलाई पाकेको आधारमा लेखांकन गरिएको छ ।

### ७) शुल्क तथा कमिशन आम्दानी

एक वर्षभन्दा बढी अवधिका जमानत पत्रवापत प्राप्त हुने रु.१,५०,००० (एक लाख पचास हजार) भन्दा बढीको कमिसनलाई आर्जन भएको अवधिको आधारमा आम्दानी जनाउने गरिएको छ ।

### ८) लाभांश आय

शेयर लगानीबाट प्राप्त लाभांश आयलाई नगद प्राप्तीका आधारमा लेखांकन गरिएको छ ।

### ९) व्याज खर्च

निक्षेप दायित्व तथा बैंकले लिएको सापटीमा तिर्नुपर्ने व्याजलाई पाकेको आधारमा लेखांकन गरिएको छ ।

#### १०) विदेशी विनिमय कारोवारहरू

- ❖ विदेशी मुद्रामा रहेको सम्पत्ति एवं दायित्वहरूलाई वर्षान्तमा रहेको खरिद दरले नेपाली रुपैयाँमा रुपान्तरण गरिएको छ ।
- ❖ विदेशी मुद्राको खरिद दर र विक्री दरको भिन्नताबाट प्राप्त आयलाई सटही घटवढ आम्दानी शीर्षकमा देखाईएको छ ।
- ❖ विदेशी मुद्राको विनिमय दरमा भएको फरकबाट भएको नाफालाई पुर्नमूल्यांकन आम्दानी शीर्षकमा लेखाङ्कन गरिएको छ । नेपाल राष्ट्र बैंकको निर्देशानुसार यस्तो नाफाको २५ प्रतिशतले हुने रकम नाफा-नोक्सान बाँडफाँड हिसाव मार्फत सटही घटवढ कोषमा सारिएको छ ।

#### ११) कर्जा, सापट, अधिविकर्ष तथा बिल खरिद

यस शीर्षकमा ग्राहकलाई प्रदान गरिएका प्रत्यक्ष कर्जाहरू पर्दछन् । यस अन्तर्गत अल्पावधि कर्जा, दीर्घावधि कर्जा, उपभोक्ता कर्जा तथा प्राथमिकता प्राप्त र विपन्न वर्ग कर्जाहरू रहेका छन् जुन नेपाल राष्ट्र बैंकको निर्देशिकाको अधिनमा रहि जोखिमको आधारमा वर्गीकरण गरिएका छन् । उपरोक्त कर्जा, सापट, अधिविकर्ष र बिल खरिद रकमलाई कर्जा नोक्सानी व्यवस्था घटाई खुद रकम वासलातमा देखाईएको छ ।

#### १२) कर्मचारी कर्जा

बैंकका नियमहरूको अधिनमा रही कर्मचारीहरूलाई प्रदान गरिएका कर्जा तथा सापटीहरू “अन्य सम्पत्तिहरू” शीर्षक अन्तर्गत देखाईएको छ ।

#### १३) कर्जा नोक्सानी व्यवस्था

कर्जा तथा सापटमा निहित जोखिमलाई न्यूनीकरण गर्न कर्जा सापटलाई नेपाल राष्ट्र बैंकको निर्देशिका अनुसार वर्गीकरण गरी १ देखी १०० प्रतिशत सम्म सम्भावित कर्जा नोक्सानी बापत व्यवस्था गरिएको छ ।

#### १४) अपलेखन

नेपाल राष्ट्र बैंकको निर्देशिका अनुसार खराब श्रेणिमा वर्गिकृत कर्जालाई नेपाल राष्ट्र बैंकद्वारा स्वीकृत बैंकको कर्जा अपलेखन विनियमावलीको अधिनमा रही सो ऋण उपर बैंकको दावीलाई अविच्छिन्न राखी कितावी अपलेखन गरिनेछ ।

#### १५) लगानीहरू

- ❖ सरकारी सुरक्षणहरूमा गरेको लगानीको लेखाङ्कन परलमोलमा गरिएको छ ।
- ❖ धितोपत्र बजारमा सूचीकृत नभएका कम्पनीको शेयरमा गरिएको लगानीहरू परलमोलमा लेखांकन गरिएको छ ।
- ❖ धितोपत्र बजारमा सूचीकृत भएका शेयरलाई परलमोल वा बजार मूल्यमध्ये जुन घटी हुन्छ सो को आधारमा लेखांकन गरिएको छ । नेपाल राष्ट्र बैंकको निर्देशन अनुसार लगानी पुनरावलोकन गर्ने गरिएको छ ।

#### १६) स्थिर सम्पत्ति तथा हासकट्टी

स्थिर सम्पत्तिलाई ऐतिहासिक लागत अवधारणाका आधारमा हासकट्टा गरी देखाईएको छ ।

अनुमानित उपयोगी आयु अवधि अनुरूप स्थिर सम्पत्तिको हासकट्टी घट्टो हासकट्टी दर प्रणालीअनुसार हासकट्टी गरिएको छ । जग्गामा हासकट्टी गरिएको छैन । विभिन्न वर्गका सम्पत्तिमा निम्न दरहरूमा हासकट्टी गर्ने गरिएको छ ।

सम्पत्तिको वर्ग	हासकट्टी दर
भवन	५%
कार्यालय संचालन उपकरण	२५%
कम्प्युटर	२५%
फर्निचर तथा फिक्सचर	२५%
सवारी साधन	२०%
अन्य सम्पत्ति	१५%

**१७) पुँजीकृत नगरिएका सम्पत्ति**

एक वर्षभन्दा कम समय टिकने र/वा रु ५,००० भन्दा कम मूल्य रहेका सामानहरू पुँजीकृत नगरी खरिद गरेकै वर्षमा खर्च लेख्ने गरिएको छ ।

**१८) सफ्टवेयर खर्च**

सफ्टवेयरतर्फ गरिएको खर्चलाई परलमोलमा लेखाङ्कन गरी खरिद गरिएको मितिवाट पाँच वर्षभित्र परिशोधन गर्ने गरिएको छ ।

**१९) पट्टामा लिइएको सम्पत्ति**

पट्टामा लिएका सम्पत्तिहरूको खर्चलाई पाँच वर्षभित्र वा बाँकी रहेको पट्टा अवधिभित्र मध्ये जुन पहिले हुन्छ सो अवधिमा दामासाही रूपले परिशोधन गरिएको छ ।

**२०) गैर बैकिङ्ग सम्पत्तिको लेखांकन**

गैर बैकिङ्ग सम्पत्तिलाई प्रचलित बजार मूल्य वा उठाउन बाँकी ऋणको सांवा रकममध्ये जुन कम हुन्छ सोही अनुसार लेखाङ्कन गरिएको छ । गैर बैकिङ्ग सम्पत्तिहरूमा सम्भावित नोक्सानी व्यवस्था नेपाल राष्ट्र बैंकको निर्देशिका बमोजिम गरिएको छ ।

**२१) कर्मचारी संचयकोष, कर्मचारी उपदान कोष एवं कर्मचारी विदा वापतको भुक्तानी**

- ❖ कर्मचारी संचयकोषलाई आर्जनको आधारमा गणना गरी कर्मचारी खर्चमा जोडिएको छ ।
- ❖ यस बैंकका स्थायी कर्मचारीहरूको लागि कर्मचारी नियमावलीमा व्यवस्था भए अनुसार उपदान कोषको व्यवस्था भएअनुसार उपदान कोषको व्यवस्था गरिएको छ । आषाढ मसान्त २०६६ सम्मको उपदान दायित्व बराबरको रकम उपदान कोषमा छुट्टाईएको छ ।
- ❖ कर्मचारीहरूद्वारा चैत्र मसान्त सम्ममा आर्जित विदालाई नगदको आधारमा भुक्तानी गरिएको छ र बाँकी संचित विदा वापतको रकम भुक्तानी गरेको वेला नगदको आधारमा लेखांकन गरिएको छ । यसरी संचित विदा वापतको खर्च प्रचलित नगदको आधारमा लेखांकन गर्नु नेपाल लेखामान अनुरूप छैन ।

**२२) स्टेशनरी मौज्जात**

कार्यालयको लागि आवश्यक पर्ने मसलन्द तथा छुपाई खरिद गरेकै वर्षमा खर्च लेख्ने गरिएको छ ।

**२३) आयकर व्यवस्था**

आयकर व्यवस्था आयकर ऐन २०५८ (संशोधनसहित) बमोजिम गरिएको छ ।

वित्तीय विवरण अनुसारको सम्पत्ति तथा दायित्वको रकम तथा करका आधार बीच फरक भई श्रृजना हुने अस्थायी अन्तर (Temporary Difference) को कारणले भविष्यमा श्रृजना हुने कर दायित्व तथा सम्पत्तिको लगत राख्ने उद्देश्यले सम्पत्ति तथा दायित्वको आधारमा स्थगन गरेको लेखांकन गरिएको छ । स्थगन कर सम्पत्ति तथा दायित्व मापन गर्नका लागि जुन वर्षमा अस्थायी अन्तर समायोजन हुन सक्छ सोही वर्षका लागि ऐनद्वारा लागु भईसकेको करको दर वा हालको करको दर लागु हुने अनुमान गरीएको छ । साथै स्थगन कर सम्पत्तिलाई भविष्यमा पर्याप्त कर योग्य आय सिर्जित भई उक्त कर योग्य आयमा समायोजन गर्न सक्ने अनुमान गरी गरी लेखांकन गरिएको छ ।

**२४) संभावित दायित्व**

बैंकको संभावित दायित्वहरूलाई वासलातको अभिन्न अंगको रूपमा देखाईएको छ ।

**२५) विगत वर्षको अंकहरू**

गत वर्षको अंकहरू आवश्यकताअनुसार पुर्नवर्गीकरण तथा पुर्नलेखन गरिएको छ ।

## लेखा सम्बन्धी टिप्पणीहरू

### १. व्याज मुल्यवी हिसाव

कर्जा तथा लगानीको व्याज आम्दानीलाई नगद प्राप्तीको आधारमा लेखांकन गरिएको छ । ३१ आषाढ २०६५ मा उठ्न बाँकी व्याज रु. १९,७७३,२९१ लाई नेपाल राष्ट्र बैंकको निर्देशिका अनुसार व्याज मूल्यवी हिसावमा सारिएको छ ।

### २. कर्मचारी बोनस व्यवस्था

आ.व. २०६५/६६ मा जोखिम व्यवस्था तथा बोनस पछिको नाफाको १० प्रतिशतले हुने रकम रु.३,०५,००,२८९ कर्मचारी बोनस को लागी व्यवस्था गरिएको छ ।

### ३. कर्मचारी आवास सापटी व्यवस्था

बैंकको कर्मचारी नियमावली अनुसार योग्य कर्मचारीलाई आवास ऋणको व्यवस्था गरिएकोले श्रम ऐन २०४८ बमोजिम कर्मचारीहरूको लागि आवासको निमित्त छुट्टै कोषको व्यवस्था गरिएको छैन ।

### ४. साधारण जगेडा कोष

बैंक तथा वित्तीय संस्था नियमावली २०६३ को आवश्यकता अनुसार खुद मुनाफाको २०% रकम अथवा रु.४,३५,८३,९६२ साधारण जगेडा कोषमा स्थानान्तरण गरिएको छ ।

### ५. बैंकले सुरक्षणका रूपमा आफ्नो सम्पत्ति धितो राखी सापटी लिएको छैन ।

### ६. आयकर निर्धारण

बैंकले ठूला करदाता कार्यालय हरिहरभवन, ललितपुरको आ.व. २०६१/६२ आयकर निर्धारण रु.१४.०६ लाख को आदेश विरुद्ध राजश्व न्यायधिकरण, काठमाण्डौमा पुनरावेदन दिएको छ

बैंकले आ.व. २०६२/६३, २०६३/६४ तथा २०६४/६५ को आय विवरण दाखिला गरिसकेको तर कर कार्यालयबाट अन्तिम कर निर्धारण भईसकेको छैन । आ.व. २०६५/६६ को कर लेखापरीक्षण सम्पन्न हुन बाँकी छ ।

### ७. अन्य संस्थाको पुँजी स्वामित्वमा लगानी

सिद्धार्थ इन्सोरेन्स लिमिटेडमा बैंकले रु.१ करोड ५० लाख (१५०,००० साधारण शेयर प्रति शेयर रु.१०० चुक्ता) लगानी गरेको छ, जसको मूल्यांकन लागत र बजार मूल्य जुन कम छ सो अनुसार लेखाङ्कन गरिएको छ । कर्जा सूचना केन्द्र लिमिटेडमा बैंकले रु.१४,०८० साधारण शेयर (बोनस शेयर समेत) लगानी गरेकोमा रु.१२,३२,००० (१२,३२० साधारण शेयर प्रति शेयर रु.१०० चुक्ता) को लागत मूल्यमा लेखाङ्कन गरिएको छ ।

बैंकले नेपाल क्लियरिङ हाउस लिमिटेडमा रु. २५ लाख बराबरको साधारण शेयरमा लगानी गर्ने प्रतिबद्धता गरेको छ जसअनुसार रु. १.२५ लाख चुक्ता गरेको छ र बाँकी रु.२३.७५ लाख सम्भावित दायित्व अन्तर्गत देखाईएको छ । त्यसै गरी बैंकले रु. १२ लाख बराबर को साधारण शेयर नेशनल बैंकिङ ट्रेनिङ इन्स्टिच्यूटमा लगानी गर्ने प्रतिबद्धता गरेको छ जसलाई सम्भावित दायित्व अन्तर्गत देखाईएको छ ।

त्यस्तै नेपाल स्टक तथा डेरिभेटिभ एक्सचेन्ज लिमिटेडमा पेशकी वापत रु.२.५ लाख बराबरको साधारण शेयरमा लगानी गरेको छ भने बाँकी रु.२४.७५ लाख भने सम्भावित दायित्व अन्तर्गत देखाईएको छैन जुन बैंक संचालक समिति र धितोपत्र बोर्डबाट स्वीकृत हुन बाँकी रहेको छ ।

### ८. पुँजी समायोजन कोष

केन्द्रीय बैंक (नेपाल राष्ट्र बैंक) को पुँजी वृद्धि सम्बन्धी नयाँ नीति अनुसार बैंकले प्रत्येक साल चुक्ता पुँजी वृद्धि गर्दै वि.सं. २०७० आषाढ मसान्त भित्र चुक्ता पुँजी कम्तीमा रु.२ अर्ब पुऱ्याउनु पर्नेछ । यसै सन्दर्भमा बैंकले नेपाल राष्ट्र बैंकलाई आफ्नो पुँजी वृद्धि योजना पेश गरिसकेको छ । नेपाल राष्ट्र बैंकको नीति बमोजिम बोनस सेयर जारी गर्न यस अघि खडा गरिएको पुँजी समायोजन कोषलाई समेत उपयोगगरी यस आ. व. मा २० कित्ता सेयर वापत ३ कित्ता बोनस सेयर जारी गर्ने प्रस्ताव गरिएको छ ।

### ९. ऋणपत्र भूक्तानी जगेडा कोष

नेपाल राष्ट्र बैंकको निर्देशिकाअनुसार प्रत्येक वर्षको खुद आम्दानीबाट ऋणपत्र भूक्तानी कोषमा भूक्तानी अविधि अनुसारले रकम कट्टा गरी ऋणपत्र भूक्तानी जगेडा कोष खडा गर्नुपर्ने प्रावधान रहेको छ सोही अनुरूप बैंकले यस आर्थिक वर्षमा रु.३२,५३८,५७१ बराबरको रकम ऋणपत्र भूक्तानी जगेडा कोषमा राखेको छ ।

### १०. स्थीर सम्पत्ति

बैंकले विरगंजमा आफ्नो शाखा कार्यालय भवन निर्माणका लागी गत वर्ष घर तथा जग्गा खरीद गरेका थियो र त्यस जग्गामा रहेको भवन शाखा कार्यालयका लागि उपयुक्त नहुने देखिएकाले यस वर्ष भत्काईएको थियो । गतवर्ष रु.५६,३५,७०५ बराबरको लागत रकमले

भत्काईएको भवनलाई भवन अन्तर्गत पुंजीकृत गरिएकोमा यस आर्थिक वर्षमा संचालक समितिको निर्णयानुसार जग्गा अन्तर्गत पुंजीकृत गरिएको छ ।

**११. संचित बिदा दायित्व ब्यवस्था ( Provision for accumulated leave liability)**

आ.व. २०६५/६६ मा कर्मचारी संचित बिदा वापत १०२ लाख दायित्व देखिएता पनि बैकले सो वापत रु.४८.६६ लाख बराबरको रकम ब्यवस्था गरेको छ ।

**१२. स्थगन कर (Deffered Tax)**

स्थगन कर सम्पत्ति र दायित्वको गणना नेपाल लेखामान ९ को आधारमा गरिएको छ जुन विवरण यसप्रकार छ:

बिवरण	सम्पत्ति (रु.)	दायित्व (रु.)	खुद (रु.)
स्थिर सम्पत्ति (द्वास आधार)	८,२९,१२२	-	८,२९,१२२
कर्मचारी उपदान ब्यवस्था	८,७८,३०१	-	८,७८,३०१
विदा वापत ब्यवस्था	१४,५९,७९४	-	१४,५९,७९४
खुद स्थगन कर सम्पत्ति			३१,६७,२१८
गत वर्षको खुद स्थगन कर दायित्व			२०,८७,८३४
नाफा नोक्सान खातामा देखाईएको रकम			५२,५५,०५२

**१३. हिसाव मिलान नभई वक्यौता रहेका हिसावहरू**

बैकले नियमित रूपमा अन्तर शाखा र एजेन्सी हिसाव मिलान गर्दै आएको छ । हिसाव मिलान (Reconcile) नभई वक्यौता रहेका शाखा मिलान हिसाव र एजेन्सी मौज्जात हिसावको हिसाव मिलान अवस्था बारे भाखा नाघेको अवधि अनुसारको संक्षिप्त विवरण निम्नानुसार छ:

बिवरण	जम्मा रु.	३ महिना भन्दा कम	३ देखि ९ महिना	९ महिना भन्दा बढी
शाखा हिसाव मिलान	७४,१२,१९०	७४,१२,१९०	-	-
एजेन्सी हिसाव	८,८०,०१,०४०	८,६८,७१,५५८	११,२९,४८२	-

**१४. यस वर्ष भरिमा गरिएका कर्जा वितरण, असुली तथा कर्जा र ब्याजको अपलेखन**

यस वर्ष भरिमा वितरण भएको, असुली भएको र कर्जा तथा ब्याजको अपलेखन विवरण निम्नानुसार छन्:

बिवरण	जम्मा रु.
कर्जा वितरण	१,४८,७५,७८६
कर्जा असुली	१,०८,४२,९२०
कर्जा अपलेखन	८,८५७
कर्जा असुली	-

**१५. निक्षेप दायित्वमा भएको परिवर्तन**

निक्षेप दायित्व अन्तर्गत प्रत्येक शीर्षकमा वर्षभरीमा परिवर्तन भएका विवरणहरू निम्नानुसार छन्:

रु.दस लाख मा

बिवरण	यस वर्ष	गतवर्ष	परिवर्तन (छ)
चलती / मार्जीन निक्षेप	४०९	२८४	४४
क) स्वदेशी मुद्रामा	३८७	२७८	३९
ख) विदेशी मुद्रामा	२२	६	२६९
बचत निक्षेप	३,४४६	२,६२२	३१
क) स्वदेशी मुद्रामा	३,४२२	२,६००	३२
ख) विदेशी मुद्रामा	२४	२२	८
मागेको वखत तिर्नुपर्ने निक्षेप	४,८४१	२,७२२	७८

क) स्वदेशी मुद्रामा	४,६४०	२,६४४	७५
ख) विदेशी मुद्रामा	२०२	७८	१५९
<b>मुद्दती निक्षेप</b>	<b>७,१५८</b>	<b>४,५६२</b>	<b>५७</b>
क) स्वदेशी मुद्रामा	६,९२६	४,४२९	५६
ख) विदेशी मुद्रामा	२३३	१३३	७५
<b>जम्मा निक्षेप</b>	<b>१५,८५५</b>	<b>१०,१९१</b>	<b>५६</b>

**१६. भारीत औषत ब्याज दरको अन्तर**

बिवरण	प्रतिशत
कर्जामा भारित औसत व्याजदर	९.३३
निक्षेपमा भारित औसत व्याजदर	५.८७
खुद भारित औषत ब्याज दर अन्तर	३.४६

**१७. अपलेखन हुन बाँकी खर्चहरूको बिवरण**

बैंकले सम्पूर्ण पूर्व संचालन खर्चलाई नाफा नोक्सान खातामा खर्च लेखेको छ । बैंकले कुनै गैह्र पुँजीगत स्थगन खर्च (Deferred revenue expenditure)/अवास्तविक सम्पत्ती (Fictitious assets) लाई अपलेखन गर्नु परेको छैन ।

विवरण	परल मोल रु.	अपलेखन खर्च रु.	बाँकी रु.
सफ्टवेयर	१२,७९९,२९९	१०,१७८,२०८	२,६२१,०९०
पट्टा विकाश खर्च	३१,८६७,४५९	१७,६६२,३७४	१४,२०५,०८५

**१८. एक समुहमा अधिकेन्द्रित सम्पत्ति तथा दायित्वको विवरण**

रु. हजारमा

विवरण	ऋण, सापटी तथा बिल्लि खरिद	निक्षेप र सापटी	अन्य सम्भावित
३१ अषाढ २०६६ मा कुल रकम	१,३५,०४,७९६	१,५९,८४,९३५	१९,५३,६८३
एक इकाईमा भएको उच्चतम लगानी	२,५८,१४९	७,३२,८३७	२,४९,६९१
एक इकाईमा भएको उच्चतम लगानीको प्रतिशत	१.९१	४.५८	१२.७८

**१९. भुक्तानी अवधिको आधारमा सम्पत्ति तथा दायित्वहरूको वर्गीकरण**

रु. दस लाखमा

विवरण	१ - ९० दिन	९१ - १८० दिन	१८१ - २७० दिन	२७१ - ३६५ दिन	१ वर्षभन्दा माथि	जम्मा
<b>सम्पत्ति</b>						
नगद मौज्जात	२७०.९४	-	-	-	-	२७०.९४
बैंक मौज्जात	१,२७६.७४	-	-	-	-	१,२७६.७४
विदेशी बैंकहरूमा गरिएको लगानी	-	-	-	-	-	-
नेपाल सरकारको ऋण पत्र	२४५.९१	९६.८०	२१९.७०	९२१.२९	२०९.८७	१,६९३.५७
शेयरमागरिएको लगानी	-	-	-	-	१६.६१	१६.६१
नेपाल राष्ट्र बैंक ऋण पत्र	-	-	-	-	-	-
अन्तर बैंक कर्जा	५३९.९८	-	७.५९	२८७.१२	११६.४०	९५१.०९
ऋण, सापटी तथा बिल्लि खरिद	१,३३७.५८	१७३.५५	५१४.९१	२,००३.०९	९,४७५.६६	१३,५०४.७९
अन्य सम्पत्तिहरू	१७२.०२	-	-	-	१७२.१६	३४४.१८
<b>जम्मा सम्पत्ति</b>	<b>३,८४३.१७</b>	<b>२७०.३५</b>	<b>७४२.२०</b>	<b>३,२११.५०</b>	<b>९,९९०.७०</b>	<b>१८,०५७.९२</b>

दायित्व						
सापटी	३२७.६०	—	—	—	—	३२७.६०
चलती / मार्जीन निक्षेप	५३.९१	—	—	—	३५५.५८	४०९.४९
बचत निक्षेप	३,२९५.८४	—	—	—	४,९९१.२६	८,२८७.१०
मुद्दती निक्षेप	५.८०	७०.३६	५४.४३	३,७४२.०१	३,२८५.६०	७,१५८.२०
ऋण पत्रहरू	—	—	—	—	२२७.७७	२२७.७७
अन्य दायित्वहरू	३६९.०२	—	—	—	—	३६९.०२
पुँजी र जगेडा कोष	—	—	—	—	१,२७८.७४	१,२७८.७४
<b>जम्मा दायित्व</b>	<b>४,०५२.१७</b>	<b>७०.३६</b>	<b>५४.४३</b>	<b>३,७४२.०१</b>	<b>१०,१३८.९५</b>	<b>१८,०५७.९२</b>
<b>खुद वित्तीय सम्पत्ति</b>	<b>(२०९.००)</b>	<b>१९९.९९</b>	<b>६८७.७७</b>	<b>(५३०.५१)</b>	<b>(१४८.२५)</b>	<b>—</b>
<b>सञ्चित खुद वित्तीय सम्पत्ति</b>	<b>(२०९.००)</b>	<b>(९.०१)</b>	<b>६७८.७६</b>	<b>१४८.२५</b>	<b>—</b>	<b>—</b>

## २०. सम्बन्धित पक्षहरू

- ❖ यस बैंकले आफ्नो वित्तीय स्वार्थ भएको सिद्धार्थ इन्सोरेन्स लिमिटेडको १,५०,००० कित्ता साधारण शेयरमा लगानी गरेको छ ।
- ❖ मुख्य व्यवस्थापकलाई दिइएको तलब, भत्ता एवं विदा वापतको अल्पकालीन सुविधाहरू:

मुख्य व्यवस्थापकहरूको विवरण	जम्मा सुविधा (रु.)	कैफियत
अल्पकालीन सुविधा	३२,९५१,६१२	तलब, संचय कोष भत्ता
सेवा अवधि पश्चात्को सुविधा	—	
अवकास सुविधा	२,३३०,६११	उपदान सुविधा
शेयरमा आधारित भुक्तानी	—	
अन्य दीर्घकालीन सुविधा	—	

- ❖ मिटिङ्ग फि का अतिरिक्त संचालकहरूलाई बैंकले साधारण सभाबाट पारित भएअनुरूपको अन्य सुविधा प्रदान गरेको छ ।



## Disclosures of Basel-II

### 1. Capital Structure and Capital Adequacy:

- **Tier 1 capital and a breakdown of its components:**

Provided in Schedule No.4.30(A) of the Financial Statements

- **Tier 2 capital and a breakdown of its components:**

Provided in Schedule No.4.30(A) of the Financial Statements

- **Detailed information about the Subordinated Term Debts with information on the outstanding amount, maturity, amount raised during the year and amount eligible to be reckoned as capital funds:**

The Bank issued Siddhartha Bank Limited Debenture 2072 in FY 2008/09 for Rs.228 million.

- **Deductions from Capital:**

The Bank has investments of Rs.15 million in the equity shares of Siddhartha Insurance Limited, which has been deducted from the core capital while computing capital adequacy.

- **Total Qualifying Capital:**

Provided in Schedule No.4.30(A) of the Financial Statements

- **Capital Adequacy Ratio:**

Provided in Schedule No.4.30(A) of the Financial Statements

- **Summary of the Bank's internal approach to assess the adequacy of its capital to support current and future activities, if applicable:**

The Bank's current paid up capital increased to Rs.952 million after issuance of Bonus shares of Rs.124 million. The Bank is also in the process of issuing 50% right shares as declared in the previous year's AGM to enhance its paid up capital to Rs.1428 million. In order to meet its capital requirement of Rs.2 billion by the end of FY 2069 /70 the Bank has proposed issuance of 3 bonus shares for every 20 shares from the current years profit.

Bank's activities are weighed in terms of risk and returns, and accordingly Bank has established a culture whereby return on capital are assessed in light of risk involved from each operating activities. In order to assess the capital adequacy, all major risks such as credit, credit concentration, operational, market, liquidity, reputational etc are identified, measured and reported on periodic basis. These are observed & monitored by the Bank's senior management and Board periodically in addition to the monthly review and verification by the Internal Audit and Compliance Department of the Bank.

- **Summary of the terms, conditions and main features of all capital instruments, especially in case of subordinated term debts including hybrid capital instruments.**

The Salient features of Siddhartha Bank Limited Debenture 2072 are as follows:

- Maturity period: 7 Years.
- Interest rate: 8.5% per annum.
- Interest Payment frequency: Half Yearly.
- Claim in case of liquidation: After depositors.
- Debenture Redemption Reserve shall be created to redeem the Bond at Maturity.

The debenture can be pledged with other Banks and financial institution.

### 2. Risk Exposures

- **Risk weighted exposures for Credit Risk, Market Risk and Operational Risk:**

Provided in Schedule No.4.30(A) of the Financial Statements

- **Risk Weighted Exposures under each of 11 categories of Credit Risk:**

Provided in Schedule No.4.30(B) of the Financial Statements

- **Total Risk Weighted Exposure calculation table:**

Provided in Schedule No.4.30(A) of the Financial Statements

- Amount of Non performing Assets (both Gross and Net)

Rs. In "000"

Particulars	Gross NPL	Loan Loss Provision	Net NPL
Restructured/Rescheduled	50,386	6,298	44,088
Sub-Standard	14,031	3,508	10,523
Doubtfull	27,689	13,844	13,844
Loss	18,583	18,583	-
<b>Total</b>	<b>110,689</b>	<b>42,233</b>	<b>68,455</b>

- NPA Ratios

In %

Particulars	Amount
Gross NPA to Gross Advances	0.82
Net NPA to Net Advances	0.51

- Movement in Non Performing Assets

Rs. In "000"

Particulars	This Year	Previous Year	Change (%)
Non-Performing Assets	110,689	104,342	6.08

- Written Off Loans and Interest Suspense

Rs. In "000"

Particulars	Amount
Loan Written Off	8,857
Interest Suspense	-

- Movements in Loan Loss Provision and Interest Suspense:

Rs. In "000"

Particulars	This Year	Previous Year	Change (%)
Loan Loss Provision	176,174	145,189	21.34
Interest Suspense	19,773	23,744	(16.72)

- Details of Additional Loan Loss Provisions:

Rs. In "000"

Particulars	This Quarter
Pass	40,177
Restructured/Rescheduled	(5,674)
Sub-Standard	(2,438)
Doubtfull	5,956
Loss	(7,035)
<b>Total</b>	<b>30,985</b>

- Segregation of Investment Portfolio:

Rs. In "000"

Particulars	This Quarter
Held for Trading	-
Held to Maturity	2,644,661
Available for Sale	16,607
<b>Total Investment</b>	<b>2,661,268</b>

### 3. Risk Management Function:

#### **Credit Risk**

The Bank has adopted sound internal control system for the overall management and mitigation of risks that include credit risks, market risks and operational risks. The Bank has prepared a comprehensive Credit Policy, which elaborates the procedures for proper risk management. The Bank has delegated credit approval limits to various officials to approve and sanction various amount of credit request. There is a strict compliance of internal control system that includes check & balance mechanism where each and every credit cases are approved through dual approving authorities. These mechanism have helped the Bank maintain high quality asset portfolio. Similarly, the Bank has adopted a prudent portfolio management to diversify its credit risk to various sectors of the economy and into multiple borrowers. The Bank also exercises prudent investment policy while making investment decisions.

For regular monitoring & management of market and liquidity risk, the Bank has an active Assets and Liability Management Committee (ALCO) that observes and manages stock of the Bank's assets and liability position. All foreign exchange positions are managed by treasury consisting of front office dealers with specific dealing limits and an independent back office. The back office executes the deals made by the dealers and also monitors the liquidity position of the Bank.

#### **Operational Risk**

One of the most important risk categories the bank focuses on is operational risk. This risk normally takes place due to human error, frauds and technological breakdown. The Bank is fully aware of this and has built in a robust system to avert operational risks events. For this the Bank has strong internal control system and clear lines of authorities and reporting. All operational procedures are well defined through operational manuals. In order to make strengthen on the system, the Bank is in the process of implementing the latest advanced software Flexcube, Iflex, which has strong MIS systems.

#### **Market Risk**

Market Risk primarily emanates from adverse fluctuations in the market rates on prices that ultimately affect earning from various assets and liability held by the Bank. It carries three components; such as internal rate risk, foreign exchange risk and securities market risks.

ALCO meets regularly to monitor the market risk and devise of suitable action plan accordingly.

संस्थापक/संस्थापक समूहका शेयरधनीले आफ्नो स्वामित्वमा रहेको शेयर  
अन्य बैंक तथा वित्तीय संस्थामा धितो राखी कर्जा लिएको विवरण

(३१ आषाढ २०६६)

अनुसूची ४.३४

क्र.सं.	संस्थापक/संस्थापक समूह अन्तर्गत पर्ने शेयरधनीको नाम	संस्थापकको स्वामित्वमा कायम रहेको शेयर		कर्जा विवरण			कैफियत
		कुल कित्ता संख्या	कुल चुक्ता पुँजीको %	कर्जा लिएको अन्य बैंक/वित्तीय संस्थाको नाम	कर्जा विवरण	धितोमा रहेको शेयर कित्ता संख्या	
१							
२							
३							
४							
५							

## लेखापरीक्षण नभएको वित्तीय नतिजा

आर्थिक वर्ष २०६५/६६ (चौथो त्रैमासिक)

अनुसूची ४.३५

र. हजारमा

क्र.सं.	विवरण	मिति		
		३१ आषाढ २०६६	३१ चैत्र २०६५	३१ आषाढ २०६५ (लेखापरीक्षण भएको)
१.	<b>कुल पुँजी तथा दायित्व (१.१ देखि १.७ सम्म)</b>	<b>१,८०,६०,९७९</b>	<b>१,७५,६४,४६४</b>	<b>१,१६,६८,३५६</b>
१.१	चुक्ता पुँजी	९,५२,२००	९,५२,२००	८,२८,०००
१.२	जगेडा तथा कोषहरू	३,३१,७५९	२,७७,३६६	२,४०,३४६
१.३	ऋणपत्र तथा बण्डहरू	२,२७,७७०	२,२७,७७०	—
१.४	सापटी	३,२७,६००	२०,३६,३००	२,०५,१३३
१.५	निक्षेपहरू (क+ख)	१,५९,८४,९३४	१,३६,०५,४३७	१,०१,९१,४४१
	क. स्वदेशी मुद्रामा	१,५५,००,१२८	१,३४,३५,६८८	९९,५२,५३५
	ख. विदेशी मुद्रामा	४,८४,८०६	१,६९,७४९	२३८९०६
१.६	आयकर दायित्व	४,९०४	६९,०९४	११,१५५
१.७	अन्य दायित्वहरू	२,३१,८१२	३,९६,२९७	१,९१,२८०
२.	<b>कुल सम्पत्ति (२.१ देखि २.७ सम्म)</b>	<b>१,८०,६०,९७९</b>	<b>१,७५,६४,४६४</b>	<b>१,१६,६८,३५६</b>
२.१	नगद तथा बैंक मौज्जात	१७,७७,८८९	१५,९८,७०२	४,३७,४२५
२.२	माग तथा अल्पसूचनामा प्राप्त हुने रकम	४,८४,८४०	६९,०७०	५,८४,७३६
२.३	लगानी	२१,७६,४२८	२०,२६,००१	११,५०,०९६
२.४	कर्जा तथा सापट	१३३,३०,८०२	१,३४,७१,०६७	९३,३५,५९८
२.५	स्थिर सम्पत्ति	१,१२,१०६	९०,७४५	७२,३९८
२.६	गैर बैकिङ्ग सम्पत्ति	—	—	—
२.७	अन्य सम्पत्तिहरू	१,७८,९१४	३,०८,८७९	८८,१०३
३.	<b>नाफा नोक्सान हिसाब</b>	<b>यस वर्ष (चौथो त्रैमासमा)</b>	<b>यस वर्ष (तेस्रो त्रैमासमा)</b>	<b>गत वर्ष (चौथो त्रैमासमा)</b>
३.१	ब्याज आम्दानी	१२,६५,३१०	८,८२,५२०	७,२९,८७२
३.२	ब्याज खर्च	८,१३,६१९	५५,०५९	४,०८,१८९
क	<b>खुद ब्याज आम्दानी (३.१-३.२)</b>	<b>४,५१,६९१</b>	<b>३,३१,९५९</b>	<b>३,२१,६८४</b>
३.३	फी, कमिशन तथा डिस्काउण्ट	७२,८८८	५५,०८७	२१,४५४
३.४	अन्य सञ्चालन आम्दानी	६,००५	४,४०८	३१,२९४
३.५	सटही घटबढ आम्दानी (खुद)	३८,६८३	३१,९१२	२७,४८७
ख	<b>कुल सञ्चालन आम्दानी (क+३.३+३.४+३.५)</b>	<b>५,६९,२६७</b>	<b>४,२३,३६६</b>	<b>४,०१,९१९</b>
३.६	कर्मचारी खर्च	७९,४२१	४९,९९६	४८,२४७
३.७	अन्य सञ्चालन खर्च	१,१३,४२९	७६,१९८	७१,४८१
ग	<b>सम्भावित नोक्सानी व्यवस्था अधिको सञ्चालन मुनाफा (ख-३.६-३.७)</b>	<b>३,७६,४१७</b>	<b>२,९७,१७२</b>	<b>२,८२,१९१</b>
३.८	सम्भावित नोक्सानी व्यवस्थाहरू	२८,७५७	४३,८२७	४८,०४९
घ	<b>सञ्चालन मुनाफा (ग-३.८)</b>	<b>३,४७,६६०</b>	<b>२,५३,३४५</b>	<b>२,३४,१४३</b>
३.९	गैर सञ्चालन आम्दानी/(नोक्सान) (खुद)	—	—	५०६
३.१०	सम्भावित नोक्सानी व्यवस्थाबाट फिर्ता	—	—	४०३१
ङ	<b>नियमित कारोबारहरूबाट भएको मुनाफा/(खर्च) (घ+३.९+३.१०)</b>	<b>३,४७,६६०</b>	<b>२,५३,३४५</b>	<b>२,३८,६८०</b>
३.११	असामान्य कारोबारहरूबाट भएको मुनाफा/(खर्च) (खुद)	८८५७	—	—
च	<b>बोनस तथा कर अधिको मुनाफा (ङ+३.११)</b>	<b>३,३८,८०३</b>	<b>२,५३,३४५</b>	<b>२,३८,६८०</b>
३.१२	कर्मचारी बोनस व्यवस्था	३०,८००	२३,०३१	२१,६९८
३.१३	आयकर व्यवस्था	९२,४०१	६९,०९४	७३,८०९
छ	<b>खुद नाफा/(नोक्सान) (च-३.१२-३.१३)</b>	<b>२,१५,६०२</b>	<b>१,६१,२२०</b>	<b>१,४३,१७३</b>
४.	<b>अनुपातहरू (%)</b>	<b>मिति</b>		
		<b>३१ आषाढ २०६६</b>	<b>३१ चैत्र २०६५</b>	<b>३१ आषाढ २०६५</b>
४.१	पुँजीकोष/जोखिम भारित रकम	१०.४५	१०.३०	११.१४
४.२	निष्क्रिय कर्जा/कुल कर्जा	०.४५	०.४९	०.६९
४.३	कुल कर्जा वापत जोखिम व्यवस्था/कुल निष्क्रिय कर्जा	२८८.५४	२८४.९३	२२२.७६

## लेखापरीक्षण नभएको र लेखापरीक्षण भएको वित्तीय नतिजाको

### तुलनात्मक वितरण

आर्थिक वर्ष २०६५/६६

अनुसूची ४.३६

रु. हजारमा

क्र.सं.	विवरण	लेखापरीक्षण नभएको प्रकाशित वित्तीय नतिजा	लेखापरीक्षण भएको वित्तीय नतिजा	फरक		फरकको कारण
				रकम	%	
१.	<b>कुल पुँजी तथा दायित्व (१.१ देखि १.७ सम्म)</b>	<b>१,८०,६०,९७९</b>	<b>१,७८,८१,७५०</b>	<b>(१,७९,२२९)</b>	<b>(०.९९)</b>	
१.१	चुक्ता पुँजी	९,५२,२००	९,५२,२००	-	-	
१.२	जगेडा तथा कोषहरू	३,३१,७५९	३,२६,५४५	(५,२१४)	(१.५७)	खुद नाफामा फरक
१.३	ऋणपत्र तथा बण्डहरू	२,२७,७७०	२,२७,७७०	-	-	
१.४	सापटी	३,२७,६००	३,२७,६००	-	-	
१.५	निक्षेपहरू (क+ख)	१,५९,८४,९३५	१,५८,५४,७९८	(१,३०,१३६)	(०.८१)	निक्षेपबाट संकलन नगरिएका क्लियरिङ चेकहरू घटाईएको
क	स्वदेशी मुद्रामा	१,५५,००,१२८	१,५३,७४,४९८	(१,२५,६३०)	(०.८१)	
ख	विदेशी मुद्रामा	४,८४,८०६	४,८०,३००	(४,५०६)	(०.९३)	
१.६	आयकर दायित्व	४,९०४	४,८४६	(५९)	(१.१९)	खुद नाफामा फरक
१.७	अन्य दायित्व	२,३१,८२२	१,८७,९९१	(४३,८२०)	(१८.९०)	डकुमेन्ट नेगोसियसन र क्लियरिङ आईटम्सहरूको समायोजन
२.	<b>कुल सम्पत्ति (२.१ देखि २.७ सम्म)</b>	<b>१,८०,६०,९७९</b>	<b>१,७८,८१,७५०</b>	<b>(१,७९,२२९)</b>	<b>(०.९९)</b>	
२.१	नगद तथा बैंक मौज्जात	१७,७७,८८९	१५,४७,६८४	(२,३०,२०५)	(१२.९५)	संकलन नगरिएका क्लियरिङ चेकहरूको समायोजन
२.२	माग तथा अल्पसूचनामा प्राप्त हुने रकम	४,८४,८४०	४,८४,८४०	-	-	
२.३	लगानी	२१,७६,४२८	२१,७६,४२८	-	-	
२.४	कर्जा तथा सापट	१,३३,३०,८०२	१,३३,२८,६२२	(२,१८०)	(०.०२)	अतिरिक्त कर्जा नोक्सानी व्यवस्था
२.५	स्थिर सम्पत्ति	१,१२,१०६	१,७२,१५८	६०,०५२	५३.५७	नयाँ शाखा तथा कर्पोरेट अफिसका लागि अग्रिम भुक्तान पूँजीगत निर्माणलाई पूँजीगत गरिएको
२.६	गैर बैकिङ सम्पत्ति	-	-	-	-	
२.७	अन्य सम्पत्तिहरू	१,७८,९१४	१,७२,०१९	(६८,९६)	(३.८५)	नयाँ शाखा तथा कर्पोरेट अफिसका लागि अग्रिम भुक्तान पूँजीगत निर्माणलाई स्थिर सम्पत्तिमा सारिएको तथा मुद्रति निक्षेपमा तिर्नुपर्ने ब्याजलाई समायोजन गरिएको
३.	<b>नाफा नोक्सान हिसाब</b>					
३.१	ब्याज आम्दानी	१२,६५,३१०	१२,६५,५८२	२७२	०.०२	
३.२	व्याज खर्च	८,१३,६१९	८,१३,६१९	-	-	
क	<b>खुद व्याज आम्दानी (३.१-३.२)</b>	<b>४,५१,६९१</b>	<b>४,५१,९६३</b>	<b>२७२</b>	<b>०.०६</b>	
३.३	फी, कमिशन तथा डिस्काउण्ट	७२,८८८	३२,५४८	(४०,३४०)	(५५.३५)	नेपाल राष्ट्र बैंकको निर्देशिकानुसार पुनःसमुहीकरण गरिएको
३.४	अन्य सञ्चालन आम्दानी	६,००५	४६,३५४	४०,३४९	६७१.९३	"
३.५	सटही घटबढ आम्दानी	३८,६८३	३८,६८२	(१)	(०.००)	
ख	<b>कुल सञ्चालन आम्दानी (क+३.३+३.४+३.५)</b>	<b>५,६९,२६७</b>	<b>५,६९,५४७</b>	<b>२८०</b>	<b>०.०५</b>	
३.६	कर्मचारी खर्च	७९,४२१	७९,३८५	(३६)	(०.०५)	सञ्चित विदा व्यवस्था
३.७	अन्य सञ्चालन खर्च	१,१३,४२९	१,१४,८१७	१,३८८	१.२२	विभिन्न उपयोगिता तथा घर बहाल खर्च व्यवस्था गरेको भन्दा बढ्न गएको
ग	<b>सम्भावित नोक्सानी व्यवस्था अधिको सञ्चालन (ख-३.६-घ.७)</b>	<b>३,७६,४१७</b>	<b>३,७५,३४६</b>	<b>(१,०७१)</b>	<b>(०.२८)</b>	
३.८	सम्भावित नोक्सानी व्यवस्थाहरू	२८,७५७	३९,८४२	११,०८५	३८.५५	अपलिखित कर्जा नोक्सानी व्यवस्था को समायोजन तथा अतिरिक्त कर्जा नोक्सानी व्यवस्था
घ	<b>सञ्चालन मुनाफा (ग-३.८)</b>	<b>३,४७,६६०</b>	<b>३,३५,५०३</b>	<b>(१२,१५७)</b>	<b>(३.५०)</b>	
३.९	गैर सञ्चालन आम्दानी/(नोक्सान)(खुद)	-	-	-	-	
३.१०	सम्भावित नोक्सानी व्यवस्थाबाट फिर्ता	-	८,८५७	८,८५७	-	अपलिखित कर्जा नोक्सानी व्यवस्था छुट्टै देखाएको
ङ	<b>नियमित कारोबारबाट भएको मुनाफा/(खर्च) (घ+३.९+३.१०)</b>	<b>३,४७,६६०</b>	<b>३,४४,३६१</b>	<b>(३,२९९)</b>	<b>(०.९५)</b>	
३.११	असामान्य कारोबारबाट भएको मुनाफा/(खर्च) (खुद)	(८,८५७)	(८,८५७)	-	-	
च	<b>बोनस तथा कर अधिको मुनाफा (ङ+३.११)</b>	<b>३,३८,८०३</b>	<b>३,३५,५०३</b>	<b>(३,२९९)</b>	<b>(०.९७)</b>	
३.१२	कर्मचारी बोनस व्यवस्था	३०,८००	३०,५००	(३००)	(०.९७)	
३.१३	आयकर व्यवस्था	९२,४०१	८७,०८७	(५,३१४)	(५.७५)	खुद नाफा तथा स्थगन कर आम्दानीमा फरक
छ	<b>खुद नाफा/(नोक्सान) (च-३.१२-३.१३)</b>	<b>२,१५,६०२</b>	<b>२,१७,९१६</b>	<b>२,३१४</b>	<b>१.०७</b>	



**नेपाल राष्ट्र बैंक**  
**बैंक सुपरिवेक्षण विभाग**  
गैरस्थलगत महाशाखा

केन्द्रीय कार्यालय  
पोष्ट बक्स नं. - ७३  
बालुवाटार, काठमाडौं।

टेलिफोन - (९७७ १) ४४१७४९७  
फ्याक्स - (९७७ १) ४४१२३०६  
email - bisd@nrb.org.np  
website - www.nrb.org.np

पत्रसंख्या :- वै.सु.वि./अफसाइट/एजीएम/२०/०६६/०६७

मिति २०६६।०८।०७

✓ सिद्धार्थ बैंक लिमिटेड  
कमलादी, काठमाडौं।

**विषय: वित्तीय विवरण प्रकाशन तथा लाभांश स्वीकृति सम्बन्धमा।**

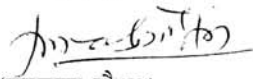
महाशय,

त्यस बैंकको आर्थिक वर्ष २०६५।६६ को वासलात, नाफा नोक्सान हिसाब र सो सम्बन्धित अनुसूचीहरू सहितको वित्तीय विवरणहरू देहायको निर्देशन सहित प्रकाशित गर्न तथा प्रस्तावित नगद लाभांश र बोनस शेयर वार्षिक साधारण सभाबाट स्वीकृति भएको आधारमा वितरण गर्न स्वीकृति प्रदान गरिएको व्यहोरा निर्णयानुसार अनुरोध गर्दछु।

१. यस बैंकबाट जारी New Capital Adequacy Framework बमोजिम Investment Portfolio मध्ये Available for Sale अन्तर्गत रहेको लगानीको २ प्रतिशत रकम बराबर लगानी समायोजन कोष कायम गरी यस विभागलाई जानकारी गराउनु हुन।
२. लेखापरीक्षकले औल्याएका कैफियतहरू सुधार गर्न तथा त्यस्ता कैफियतहरू पुनः दोहोरिन नदिने व्यवस्था मिलाउनु हुन।

उपरोक्त निर्देशनलाई त्यस बैंकको वार्षिक प्रतिवेदनको छुट्टै पानामा प्रकाशित गर्नु हुन अनुरोध गर्दछु।

भवदीय,

  
(रामचन्द्र गौतम)  
उप-निर्देशक

बोधार्थ :

१. श्री नेपाल राष्ट्र बैंक  
बैंक तथा वित्तीय संस्था नियमन विभाग।
२. श्री नेपाल राष्ट्र बैंक  
बैंक सुपरिवेक्षण विभाग  
सिद्धार्थ बैंक लिमिटेड डेस्क।

## विशेष प्रस्तावसँग सम्बन्धित प्रस्तावित संशोधनको विवरण

### प्रबन्ध पत्रमा संशोधन :

सिद्धार्थ बैंक लिमिटेडको प्रबन्ध पत्रमा भर्इरहेको केही व्यवस्थाहरु संशोधन गर्न आवश्यक भएकोले बैंकको सञ्चालक समितीको बैठकले सिफारिस गरी यस बैंकका शेयरधनीहरुको साधारण सभाले यो प्रबन्ध पत्र पारित गरी कम्पनी रजिष्ट्रारको कार्यालयमा अभिलेख भर्इ यो सिद्धार्थ बैंक लिमिटेडको प्रबन्ध पत्रमा (... संशोधन, २०६६ बमोजिम) संशोधन गरी यो प्रबन्ध पत्र लागू गरिएको छ ।

क्रम संख्या	साविकको व्यवस्था	संशोधित तथा थप व्यवस्था	संशोधन तथा थप गर्नुको कारण
१.		यस प्रबन्ध पत्रको नाम "सिद्धार्थ बैंक लिमिटेडको (... संशोधन) प्रबन्ध पत्र, २०६६" रहेको छ ।	
२.	<b>दफा ४.मा थप</b> उपदफा क देखि (शश) सम्म .....	दफा ४.मा बैंकको उदेश्य प्राप्तीका लागि गरिने कामहरुमा थप उपदफा (क्षक्ष), (त्रत्र) थप गर्ने  (क्षक्ष) नियमनकारी निकायहरुको स्वीकृति प्राप्त गरी धितोपत्र निष्कासन प्रबन्धकको कार्य गर्ने, सामुहिक कोष तथा एकात्मक वचत योजनाहरुको प्रायोजन गर्ने, व्यवस्थागर्ने तथा जारी गर्ने  (त्रत्र) सम्बन्धित निकायबाट स्वीकृती प्राप्त गरी टिकेटिङ लगायत टूभल सम्बन्धी कार्यहरु गर्ने	बैंकको कार्यक्षेत्रलाई विस्तृत बनाउन आवश्यक भएकोले ।
३.	<b>दफा ५ (१) ख र ग मा संशोधन</b> दफा ५. बैंकको पुंजीको संरचना : ख) बैंकको तत्काल जारी पूंजी रु.१,४२,८३,००,०००।- (एक अरब बयालीस करोड त्रैरासीलाख) हुनेछ । ग) बैंकको तत्काल चुक्ता पूंजी रु.१,४२,८३,००,०००।- (एक अरब बयालीस करोड त्रैरासीलाख) हुनेछ ।	<b>दफा ५. बैंकको पुंजीको संरचना :</b> ख) बैंकको तत्काल जारी पूंजी रु.१,५७,११,३०,०००।- (एक अरब सन्ताउन्न करोड एघार लाख तीस हजार ) हुनेछ । ग) बैंकको तत्काल चुक्ता पूंजी रु.१,५७,११,३०,०००।- (एक अरब सन्ताउन्न करोड एघार लाख तीस हजार ) हुनेछ ।	बोनश शेयर जारी भए पश्चात बैंकको पुंजी वृद्धि हुने भएकाले ।
४.	<b>दफा ७ मा थप</b>	<b>दफा ७ मा थप.....</b> त्र) संस्थापक शेयर धनीहरुले हकप्रद शेयरको हक हस्तान्तरण गर्दाका बखतमा मात्र प्रचलित कानुन, नियम तथा नियमनकारी निकायहरुको निर्देशन बमोजिम संस्थापक हुन योग्य व्यक्तिलाई हक हस्तान्तरण गर्न सक्नेछन् । ट) सर्वसाधारण शेयरधनीहरुले हकप्रद शेयरको हक हस्तान्तरण प्रचलित प्रचलित कानुन, नियम तथा नियमनकारी निकायहरुको निर्देशनहरुको अधिनमा रहि गर्न सक्नेछन् ।	हक हस्तान्तरण सम्बन्धि व्यवस्था गर्नुपर्ने भएकोले ।



**नियमावलीमा संशोधन :**

सिद्धार्थ बैंक लिमिटेडको नियमावलीमा भर्इरहेको केही व्यवस्थाहरु संशोधन गर्न आवश्यक भएकोले बैंकको सञ्चालक समितीको बैठकले सिफारिस गरी यस बैंकका शेयरधनीहरुको साधारण सभाले यो नियमावली पारित गरी कम्पनी रजिष्ट्रारको कार्यालयमा अभिलेख भई यो सिद्धार्थ बैंक लिमिटेडको नियमावलीमा (... संशोधन, २०६६ बमोजिम) संशोधन गरी यो नियमावली लागू गरिएको छ ।

क्रम संख्या	साविकको व्यवस्था	संशोधित तथा थप व्यवस्था	संशोधन तथा थप गर्नुको कारण
१.	नियम २८ मा थप	नियम २८ मा थप.....  १८) संस्थापक शेयर धनीहरुले हकप्रद शेयरको हक हस्तान्तरण गर्दाका वखतमा मात्र प्रचलित कानुन, नियम तथा नियमनकारी निकायहरुको निर्देशन बमोजिम संस्थापक हुन योग्य व्यक्तिलाई हक हस्तान्तरण गर्न सक्नेछन् । १९) सर्वसाधारण शेयरधनीहरुले हकप्रद शेयरको हक हस्तान्तरण प्रचलित प्रचलित कानुन, नियम तथा नियमनकारी निकायहरुको निर्देशनहरुको अधिनमा रहि गर्न सक्नेछन् ।	हक हस्तान्तरण सम्बन्धि व्यवस्था गनुपर्ने भएकोले ।
२.	नियम ३१(क) १ मा संशोधन  १) प्रति बैठक अध्यक्ष : रु ७,००० का दरले र सदस्य : रु ६,००० का दरले	१) प्रति बैठक अध्यक्ष : रु १०,००० का दरले र सदस्य : रु ८,००० का दरले	समय सापेक्ष रुपमा बैठक भत्ता वृद्धि गर्नपर्ने भएकाले ।

---

टिपोट

A series of horizontal dashed lines for writing.



## व्यवस्थापन समूह

### सुरेन्द्र मण्डारी

प्रमुख कार्यकारी अधिकृत

### शम्भु नाथ गौतम

महाप्रबन्धक

### सुन्दर प्रसाद कडेल

सहायक महाप्रबन्धक

### जीवन भट्टराई

प्रबन्धक-संचालन, कोष एवं कम्पनी सचिव

### ईरा प्रधान

सम्पर्क प्रबन्धक

### प्रवेश शाक्य

प्रबन्धक-सूचना प्रविधि

### विप्लवि सिंह

सम्पर्क प्रबन्धक

### रामेश्वर प्रसाद बस्याल

प्रमुख-बजार व्यवस्था

### अर्जुन भद्र खनाल

प्रबन्धक-बिजनेस सपोर्ट

### आशिस कुमार शर्मा

प्रमुख-पेमेन्ट शोल्डर्स

### पंकज पन्त

प्रबन्धक-ग्राहक सेवा

### दिपेश मान श्रेष्ठ

प्रमुख-मानव संसाधन

### प्रबिन ढुंगेल

सम्पर्क प्रबन्धक

### शाखा प्रमुखहरू

### लक्ष्मण शब्बा

शाखा प्रबन्धक

बिराटनगर

मेनरोड, बिराटनगर, मोरङ

फोन नं. ०२१-५३२९०१

फ्याक्स नं. ०२१-५३२९०४

### कमल बस्नेत

शाखा प्रबन्धक

बिरगंज

आदर्शनगर, बिरगंज, पर्सा

फोन नं. ०५१-५३१०११

फ्याक्स नं. ०५१-५३१०५५

### रमेश कुमार श्रेष्ठ

शाखा प्रबन्धक

त्रिपुरेश्वर

त्रिपुरेश्वर, काठमाण्डौ

फोन नं. ०१-४२३२५०४

फ्याक्स नं. ०१-४२३२५२१

### राजेश पोखरेल

शाखा प्रबन्धक

नारायणगढ

सहिद चोक, नारायणगढ, चितवन

फोन नं. ०५६-५३३१२७

फ्याक्स नं. ०५६-५३३१२९

### धर्म कुमार बिष्ट

शाखा प्रबन्धक

महेन्द्रनगर

भिमदत्त न.पा.४, महेन्द्रनगर, कञ्चनपुर

फोन नं. ०९९-५२०१६३

फ्याक्स नं. ०९९-५२०१६५

### सूर्य बहादुर तामाङ

शाखा प्रबन्धक

न्यूरोड

धर्मपथ, न्यूरोड, काठमाण्डौ

फोन नं. ०१-४२२४६१६

फ्याक्स नं. ०१-४२३९५९०

### अमित श्रेष्ठ

शाखा प्रबन्धक

पोखरा

न्यूरोड, पोखरा, कास्की

फोन नं. ०६१-५५१३३८

फ्याक्स नं. ०५१-५३१३३९

### तेज राज तिमिल्सिना

शाखा प्रबन्धक

धनगढी

मेनरोड, धनगढी, कैलाली

फोन नं. ९१-५२७४६३

फ्याक्स नं. ९१-५२७४६५

### हरि प्रसाद तिमल्सेना

शाखा प्रबन्धक

दमक

दमक जंज, फापा

फोन नं. ०२३-६९२८०२

फ्याक्स नं. ०२३-५८५१२८

### नारायण प्रसाद मुढमरी

शाखा प्रबन्धक

टीकापूर

टीकापूर न.पा. - ९, कैलाली

फोन नं. ०९१-५६११६३

फ्याक्स नं. ०९१-५६११६५

### शेर बहादुर बुढाथोकी

बरिष्ठ प्रबन्धक-कर्जा

### सृजन कृष्ण मल्ल

प्रमुख-सूचना प्रविधि

### शुसिल भट्ट

प्रबन्धक-बजार व्यवस्था

### सन्तोष पाण्डे

प्रबन्धक-बजार व्यवस्था

### अशोक उपाध्याय

सहायक प्रबन्धक-सफ्टवेयर प्रोजेक्ट

### शैलेजा ज्ञवाली

शाखा प्रबन्धक

पाटन

पाटन ढोका, ललितपुर

फोन नं. ०१-५००५५३१

फ्याक्स नं. ०१-५००५५३२

### प्रदिप पन्त

शाखा प्रबन्धक

भैरहवा

सिद्धार्थनगर १२, पहाडी टोल, रुपन्देही

फोन नं. ०७१-५२३६४५

फ्याक्स नं. ०२३-५२३७३३

### अच्युत ज्ञवाली

शाखा प्रबन्धक

बुटवल

बुटवल-११, मिलन चोक, रुपन्देही

फोन नं. ०७१-५५१५४०

फ्याक्स नं. ०७१-५५१५३९

### अजय कुमार सिंह

शाखा प्रबन्धक

पुरानो बानेश्वर

पुरानो बानेश्वर, काठमाण्डौ

फोन नं. ०१-४४८४९९६

फ्याक्स नं. ०१-४४८४९९७



# Siddhartha Bank

केन्द्रीय कार्यालय

१३/२३, तीनधारा रोड, कमलादी, काठमाडौं

पो.ब.नं.: १३८०६

फोन: ०१-४४४२९१९, ४४४२९२०

फ्याक्स: ९७७-१-४४४२९२१

टेलेक्स 2757 SBL NP, स्वीफ्ट SIDDNPKA

email: [sbl@siddharthabank.com](mailto:sbl@siddharthabank.com)

Website: [www.siddharthabank.com](http://www.siddharthabank.com)